



Grad Sarajevo
City of Sarajevo

Broj: 01-GV-02-1478/24
Sarajevo, 19.11.2024. godine

Bosna i Hercegovina
Federacija Bosne i Hercegovine
Kanton Sarajevo
Grad Sarajevo
GRADSKO VIJEĆE

Na osnovu člana 31. stav (1) tačka b) i člana 77. stav (1) Statuta Grada Sarajeva („Službene novine Kantona Sarajevo”, broj 7/23), Gradsko vijeće Grada Sarajeva, na 45. sjednici održanoj dana 19.11.2024. godine, usvojilo je

Izvještaj o izvršenju Budžeta Grada Sarajeva za III kvartal (01.01.-30.09.2024. godine).

PREDSJEDAVAJUĆI GRADSKOG VIJEĆA

Jasmin Ademović, s.r.

Adresa: Hamdije Kreševljakovića 3
71 000 Sarajevo
Tel.: +387 33 216 659
Fax: +387 33 205 874
Email: gsgv@sarajevo.ba
Web: gradskovijece.sarajevo.ba





Grad Sarajevo
City of Sarajevo

Bosna i Hercegovina
Federacija Bosne i Hercegovine
Kanton Sarajevo
Grad Sarajevo
GRADONAČELNICA

Izveštaj
o izvršenju Budžeta Grada Sarajeva za III kvartal
(01.01.-30.09.2024. godine)

Sarajevo, novembar 2024. godine

Adresa: Hamdije Kreševljakovića 3
71 000 Sarajevo
Tel.: +387 33 407 443
Fax: +387 33 208 341
Email: grad@sarajevo.ba
Web: www.sarajevo.ba





Grad Sarajevo
City of Sarajevo

Bosna i Hercegovina
Federacija Bosne i Hercegovine
Kanton Sarajevo
Grad Sarajevo
GRADONAČELNICA

Na osnovu člana 90. 92 i 101. Zakona o budžetima u Federaciji Bosne i Hercegovine („Službene novine FBiH“, broj: 102/13, 9/14, 13/14, 8/15, 91/15, 102/15, 104/16, 5/18, 11/19, 99/19 i 25/22) i člana 28. Odluke o izvršavanju Budžeta Grada Sarajeva („Službene novine Kantona“ broj 55/23) Gradonačelnica utvrđuje

**IZVJEŠTAJ
O IZVRŠENJU BUDŽETA GRADA SARAJEVA
ZA PERIOD 01.01.-30.09.2024. GODINE**

I

Budžet Grada Sarajeva za 2024. godinu izvršen je za period 01.01.- 30.09.2024. godine u obimu i iznosima kako slijedi:

RAČUN PRIHODA I RASHODA

I Ukupna sredstva		23.911.867,72 KM
I 1. Prihodi iz tekuće godine	20.025.004,72 KM	
I 2. Primici iz tekuće godine	3.886.863,00 KM	
II Ukupno izvršeni rashodi i izdaci		14.920.457,01 KM
II 1. Rashodi	12.490.402,22 KM	
II 2. Kapitalni izdaci	2.430.054,79 KM	
III Razlika (I-II)		8.991.410,71 KM

II

Ukupno ostvarena sredstva za period 01.01.- 30.09.2024 godine iznose 23.911.867,72 KM. Ukupno izvršeni rashodi i izdaci u ovom period su 14.920.457,01 KM. Razlika između ukupno ostvarenih sredstava i ukupno izvršenih rashoda i izdataka (I-II) je 8.991.410,71 KM.

III

Ostvarena sredstva i izvršeni rashodi po ekonomskom kodu, odnosno namjeni iskazani su u bilansu Budžeta kako slijedi:

Adresa: Hamdije Kreševljakovića 3
71 000 Sarajevo
Tel.: +387 33 407 443
Fax: +387 33 208 341
Email: grad@sarajevo.ba
Web: www.sarajevo.ba



OSTVARENJE PRIHODA ZA PERIOD 01.01.-30.09.2024 GODINE

Ekonomički kod	Naziv stavke	Budžet Grada Sarajeva za 2024						Ukupno ostvareno za period 01.01.-30.09.2024	Ukupno ostvareno za period 01.01.-30.09.2023	Index 3/2	Index 4/3
		1	2	3	4	5	6				
	I-II UKUPNA SREDSTVA	20.600.500	33.587.542	23.911.868	19.837.258	71,26	119,94				
710000	I PRIHODI IZ TEKUĆE GODINE	19.845.484	29.842.214	20.025.005	15.629.732	77,49	128,12				
714100	PRIHODI OD POREZA	18.378.484	18.378.484	13.211.090	12.818.096	71,88	103,07				
717100	Porez na imovinu	9.200.000	9.200.000	5.813.168	6.262.639	63,19	92,82				
717130	Porez na promet nepokretnosti i prava	9.200.000	9.200.000	5.813.168	6.262.639	63,19	92,82				
717151	Prihodi od indirektnih poreza	9.178.484	9.178.484	7.397.921	6.555.457	80,60	112,85				
720000	Prihodi od indirektnih poreza koji pripadaju Gradu Sarajevu	9.178.484	9.178.484	7.397.921	6.555.457	80,60	112,85				
721100	NEPOREZNI PRIHODI	1.142.000	1.172.000	1.045.912	1.029.768	89,24	101,57				
721111	Prihodi od nefinansijskih javnih preduzeća i finansijskih javnih institucija	800.000	800.000	807.546	751.036	100,94	107,52				
721200	Prihodi od dividendi i udjela u profitu u javnim preduzećima i finansijskim institucijama	800.000	800.000	807.546	751.036	100,94	107,52				
721200	Ostali prihodi od imovine	1.000	1.000	0	0	0,00	0,00				
721211	Prihodi od kamata za depozite u banci	1.000	1.000	0	0	0,00	0,00				
722300	Komunalne naknade i pristojbe	0	0	0	0	0,00	0,00				
722320	Općinske komunalne takse	0	0	0	0	0,00	0,00				
722600	Prihodi od pružanja javnih usluga i vlastiti javni prihodi	241.000	241.000	168.986	173.265	70,12	97,53				
722642	Vlastiti prihodi od iznajmljivanja poslovnih prostora,	45.000	45.000	22.178	37.675	49,28	58,87				
722643	Vlastiti prihodi od iznajmljivanja drugih nepokretnosti (stanovi, garaže)	6.000	6.000	4.547	6.000	75,78	0,00				
722643	Vlastiti prihodi od iznajmljivanja drugih nepokretnosti (upotreba imena Grada)	90.000	90.000	74.090	72.220	82,32	102,59				
722651	Vlastiti javni prihodi od prodaje usluga, pristupa i korištenja (Odluka o vodotocima)	100.000	100.000	88.171	63.370	68,17	107,58				
722700	Neplanirane uplate-prihodi	90.000	90.000	89.105	103.377	76,78	66,85				
722761	Uplaćene refundacije	10.000	10.000	10.000	10.000	100,00	0,00				
722791	Ostale neplanirane uplate	80.000	80.000	69.105	103.377	86,38	66,85				
723100	Novčano kazne	10.000	10.000	275	2.090	2,75	13,16				
723100	Novčano kazne	10.000	10.000	275	2.090	2,75	13,16				
730000	TEKUĆI TRANSFERI (TRANSFERI I DONACIJE)	325.000	6.291.730	5.768.003	1.781.868	91,68	323,71				
731100	Primljeni tekući transferi od inostranih vlada	0	181.938	181.940	88.337	100,00	205,96				
731111	Primljeni tekući transferi od inostranih vlada	0	181.938	181.940	88.337	100,00	205,96				
731121	Primljeni tekući transferi od međunarodnih organizacija	0	137.662	35.474	88.337	25,77	40,16				
732100	Primljeni tekući transferi od ostalih nivoa vlasti	325.000	44.256	146.465	87.342	330,95	0,00				
732112	Primljeni tekući transferi od Federacije	125.000	544.217	359.216	1.693.531	66,01	21,21				
732114	Primljeni tekući transferi od Kantona	0	0	0	0	0,00	0,00				
732116	Primljeni tekući transferi od Bliškog potoka	0	0	0	0	0,00	0,00				
732116	Primljeni tekući transferi od Općine	0	0	0	0	0,00	0,00				
732114/16	Doček Nove godine	0	256.217	256.217	876.342	0,00	0,00				
733100	Donacije	200.000	13.000	12.989	704.457	0,00	0,00				
733112	Donacije od pravnih lica	0	275.000	90.000	15.000	32,73	600,00				
742100	Primljeni kapitalni transferi od ostalih nivoa vlasti	0	5.565.575	5.000	0	0,00	0,00				
742112	Primljeni kapitalni transferi od Federacije	0	5.221.847	5.221.847	0	0,00	0,00				
742114	Primljeni kapitalni transferi od Kantona	0	1.525.000	1.543.269	0	93,82	0,00				
742116	Primljeni kapitalni transferi od Općina	0	2.728.810	2.716.813	0	101,20	0,00				
810000	II PRIMICI	0	1.311.765	961.765	0	99,56	0,00				
814300	Primici od domaćeg zaduživanja	0	3.886.712	3.886.863	4.307.526	73,32	0,00				
814331	Prenesena kreditna sredstva Razvojnje banke iz 2020. godine	0	3.886.712	3.886.863	4.307.526	100,00	90,23				
590000	NERASPOREĐENI VIŠAK PRIHODA I RASHODA	815.016	3.886.712	3.886.863	4.307.526	100,00	90,23				
591100	Neraspoređeni višak prihoda i rashoda	815.016	3.828.716	3.886.863	4.307.526	100,00	90,23				
591111	Ukupan višak prihoda nad rashodima prenesen iz prethodnih perioda	815.016	3.828.716	3.886.863	4.307.526	100,00	90,23				

IZVRŠENJE BUDŽETA GRADA SARAJEVA ZA PERIOD 01.01.-30.09.2024 GODINE

Ekonom. kod	OPIS	Izmjene i dopune		Izvor 10 (budžetski sredstva)	Izvršenje		Izvršenje		Tekuća rezerva
		Grada Sarajeva za 2024 godinu	Budžeta Grada Sarajeva za 2024. godinu / unosi (preraspodjele)		budžeta 01.01.- 30.09.2024	budžeta 01.01.- 30.09.2023	Indeks 4/2	Indeks 4/5	
		1	2	3	4	5	6	7	8
	RASHODI I IZDACI I-II+III+IV+V+VI+VII	31.983.044	33.557.642	23.138.200	14.920.457	11.233.398	44,46	132,82	90.500
611000	I Tekući izdaci (611000+612000+613000)	10.293.134	10.725.482	9.903.850	6.238.020	5.062.526	58,16	123,22	0
611100	Plaće i naknade troškova zaposlenih	4.444.000	4.545.900	4.545.900	3.554.074	3.147.196	78,18	112,93	0
611200	Bruto plaće i naknade	3.950.000	3.950.000	3.950.000	3.045.707	2.775.807	77,11	109,72	0
612100	Naknade troškova zaposlenih	494.000	595.900	595.900	508.367	371.389	85,31	136,88	0
612110	Doprinosi poslodavca	450.000	450.000	450.000	329.196	300.129	73,15	109,68	0
613000	Doprinosi poslodavca	450.000	450.000	450.000	329.196	300.129	73,15	109,68	0
613100	Izdaci za materijal i usluge	5.399.134	5.729.582	4.907.950	2.354.750	1.615.201	41,10	145,79	0
613200	Palni troškovi	110.000	153.859	110.000	69.133	84.547	44,93	73,12	0
613300	Izdaci za energiju	140.000	140.000	140.000	52.314	63.805	37,37	81,99	0
613400	Izdaci za komunikaciju i komunalne usluge	105.000	105.000	105.000	40.970	37.639	39,02	108,85	0
613500	Nabavka materijala i sitnog inventara	149.054	145.054	143.000	32.220	34.875	22,21	92,39	0
613600	Izdaci za usluge prevoza i goriva	45.000	45.000	45.000	13.576	13.390	30,17	101,39	0
613700	Unajmljivanje imovine, opreme i nematerijalne imovine	86.000	181.000	181.000	134.869	28.302	74,51	476,54	0
613800	Izdaci za tekuće održavanje	1.464.842	1.464.842	1.054.000	733.371	297.112	50,06	246,83	0
613900	Ugovorene i druge posebne usluge	69.000	69.000	69.000	12.055	16.382	17,47	73,59	0
614100	Izdaci za osiguranja, bankarskih usluga i usluga platnog prometa	3.230.238	3.425.827	3.060.950	1.266.243	1.029.149	36,96	123,04	0
614200	Drugi tekući rashodi	7.018.600	6.942.850	6.679.350	5.712.725	4.329.061	82,28	131,96	90.500
614300	Tekući transferi	634.000	457.700	407.700	358.367	262.592	78,30	136,47	20.000
614400	Tekući transferi drugim nivoima vlasti	613.400	564.750	564.750	494.865	352.022	87,63	140,58	0
614500	Tekući transferi pojedincima	2.994.500	3.193.700	3.193.700	2.961.603	2.206.849	92,73	134,20	70.500
614600	Subvencije javnim preduzećima	2.528.200	2.478.200	2.278.200	1.741.454	1.469.597	70,27	118,50	0
614700	Tekući transferi međunarodnim organizacijama	13.500	13.500	0	0	30.000	0,00	0,00	0
614800	Drugi tekući rashodi	235.000	235.000	235.000	156.434	8.001	66,57	1.955,18	0
615100	III Kapitalni transferi	494.141	504.141	328.000	395.546	184.811	78,46	214,03	0
615200	Kapitalni transferi drugim nivoima vlasti	304.141	354.141	178.000	245.546	184.811	69,34	132,86	0
615300	Kapitalni transferi neprofitnim organizacijama	150.000	150.000	150.000	150.000	0	100,00	0,00	0
616300	IV Izdaci za kamate	232.000	232.000	232.000	144.110	179.457	62,12	80,30	0
821200	Kamate na domaće pozajmljivanje	12.965.169	14.222.169	232.000	144.110	179.457	62,12	80,30	0
821300	V Izdaci za nabavku stalnih sredstava	289.700	279.700	5.064.000	1.748.234	795.721	12,29	219,70	0
821500	Nabavka građevina	139.865	164.865	79.700	61.493	53.164	21,99	115,66	0
821600	Nabavka stalnih sredstava u obliku prava	10.560.504	11.082.504	4.834.200	88.675	17.378	53,79	510,27	0
823300	Rekonstrukcija i investiciono održavanje	1.975.100	2.695.100	25.100	1.595.566	725.017	14,40	220,07	0
	VI Izdaci za otplate dugova	910.000	910.000	910.000	681.822	681.822	74,93	100,00	0
	Izdaci za otplatu glavnice kredita Razvojnoj banci FBiH	910.000	910.000	910.000	681.822	681.822	74,93	100,00	0
	VII Tekuća rezerva	110.000	21.000	21.000	21.000	21.000	74,93	100,00	0
	Tekuća rezerva	110.000	21.000	21.000	21.000	21.000	74,93	100,00	0
	Broj uposlenih 124"								

IZVRŠENJE BUDŽETA GRADA SARAJEVA ZA PERIOD 01.01.-30.09.2024 GODINE

Priložak a jedinica	Ekst. kod	Funkcija	OPIS	Izmjena I dopuna Budžeta Grada Sarajeva za 2024 godinu	Izmjena I dopuna Budžeta Grada Sarajeva za 2024 godinu /preraspodjela	Izvor ID (budžetski sredstva)	Izvršenje budžeta 01.01.- budžeta 01.01.- index 412	Izvršenje budžeta 01.01.- budžeta 01.01.- index 412	Inčeka rezerva
1	2	3	4	5	6	7	8	9	10

Budžet Grada Sarajeva										
I UKUPNO TEKUĆI IZDACI ORGANA UPRAVE (61100iH412009H413000)										
61100	6111	011	Pisce i rashode tekućih zaposlenih	10.293.134	10.725.482	9.903.850	6.238.020	5.062.526	58,16	123,22
	6120		Bruto plaća i naknade plaća	4.444.000	4.545.800	4.545.900	3.554.074	3.147.106	78,18	112,93
			Naknade tekućih zaposlenih	3.950.000	3.950.000	3.950.000	3.045.107	2.775.907	77,11	109,72
	6120	011	Naknade tekućih zaposlenih	494.000	595.900	595.900	508.367	371.388	85,31	138,88
	6120	011	Naknade tekućih prevoza na posao i preko	70.000	70.000	70.000	43.117	44.548	70,11	98,79
	6120	011	Naknade za topli obrok	270.000	270.000	270.000	223.191	195.266	82,86	114,31
	6120	011	Odpravnice zbog odsutnosti u penziju	76.000	76.000	76.000	76.763	88,29	109,34	0
	6120	011	Jubilarne nagrade, darovi djeci i školarine	18.000	18.300	18.300	16.263	23.239	89,80	78,59
	6120	011	Naknade u slučaju smrti i teže invalidnosti	30.000	30.000	30.000	122.950	14.860	89,09	827,95
	6120	011	Doprinosi poslodavca i ostali doprinosi	490.000	490.000	490.000	324.084	306.128	73,15	109,88
	6120	011	Doprinosi poslodavca	450.000	450.000	450.000	328.196	300.129	73,15	109,88
	6120	011	Doprinosi za materijal, stan i prevoz	5.398.134	5.728.982	4.907.950	2.364.750	1.615.201	41,10	145,78
			Plaća troškovi	110.000	113.306	110.000	69.133	94.547	60,98	73,12
			Plaća troškovi - implementacija međunarodnih projekata	0	40.503	0	0	0	0,00	0,00
			Plaća troškovi - izdatci za komunikaciju i komunalne usluge	140.000	140.000	140.000	52.314	63.805	37,37	81,39
			Plaća troškovi - izdatci za komunikaciju i komunalne usluge	105.000	105.000	105.000	40.970	37.639	39,02	108,85
			Naknade materijala i strog inventara	97.000	95.000	93.000	33.220	34.875	34,64	92,39
			Naknade materijala i strog inventara (praznično ukrašavanje)	50.000	50.000	50.000	0	0	0,00	0,00
			Izdatci za usluge prevoza i goriva	2.054	2.054	0	0	0	0,00	0,00
			Uplativanje imovine, opreme i materijalne imovine	45.000	45.000	45.000	0	0	0,00	0,00
			Izdatci za tekuće održavanje	86.000	181.000	181.000	134.869	28.302	74,51	476,54
			Održavanje vodovoda, uređenja, održavanje i zaštita uređenih vasploha na području grada	145.000	145.000	145.000	35.293	33.422	24,34	105,60
			Održavanje vodovoda, uređenja, održavanje i zaštita uređenih vasploha na području grada	286.800	286.800	286.800	174.484	66.048	61,22	264,14
			Projekat obnove katkada u centru grada Mljakce	20.000	20.000	20.000	6.962	0	34,81	0,00
			Projekat pristambanja kamenih obala rijeke Mljakce	130.000	130.000	130.000	99.292	19.988	76,36	496,37
			Tekuća održavajuća spomenika od zračnjaka za grad Sarajevu	65.000	65.000	65.000	11.116	5.614	17,10	197,84
			Održavanje komunalnih objekata	460.000	460.000	319.000	213.385	172.026	48,38	124,03
			Izdatci osiguranja, bankovnih usluga i usluga računarske obrade	359.842	359.842	220.000	182.910	0	53,61	0,00
			Ugovorene i druge posebne usluge	69.000	69.000	69.000	12.055	16.382	17,47	73,69
			Izdatci za upravljanje uslugama, ugovori o djelu, doprinosi, porezi i autopski honorari	3.230.238	3.423.827	3.060.850	1.266.243	1.028.149	36,96	123,04
			Stimulacije i zapošljavanje mladih (naknada vedotekov,vozni i ost.)	80.000	80.000	80.000	71.194	27.447	88,99	293,39
			Prevladna naknada za postizanje rehabilitacije i zapošljavanje osoba sa invaliditetom	20.000	20.000	20.000	54.089	45.782	67,91	118,12
			Službene i ostale upravljanje usluge	75.000	81.000	81.000	38.726	20.391	47,81	131,76
			Izdatci za PDV	25.000	15.000	15.000	0	0	0,00	0,00
			Usluge za stručno obrazovanje	30.000	10.000	10.000	0	0	0,00	0,00
			Strošci usluga (NAV, BREP, Bistrama novčije)	43.500	66.500	66.500	5.627	4.888	56,27	114,88
			Dođak Nove godišta	800.000	955.000	890.000	20.074	16.275	30,19	123,34
			Sveze općine i gradova (Carovine)	9.600	9.600	9.600	7.200	5.406	0,00	0,00
			Održavanje, postizanje, stizanje i skladištenje materijala i strog inventara (praznično ukrašavanje)	70.000	70.000	70.000	20.048	373	28,64	5.376,15
			Dani spajanja na živu mrežicu u Srebrenici	5.000	5.000	5.000	4.999	0	99,98	0,00
			Dani spajanja na živu mrežicu protiv čovječnosti u Prijedoru i rječnoj dolini	2.800	2.800	2.800	2.226	20.800	79,86	10,75
			Dani spajanja na živu mrežicu protiv čovječnosti u Prijedoru i rječnoj dolini	0	0	0	0	35.066	0,00	0,00
			Izdatci Elaborata "Lokacija za postavljanje kosa"	12.600	12.600	12.600	0	0	0,00	0,00

	1	2	3	4	5	6	7	8
10010006	6139	045	12,600	12,600	0	0	0,00	0,00
10010007	6139	082	4,217	4,217	0	5,793	0,00	0,00
10010007	6139	081	7,000	7,000	5,996	0	85,95	0,00
10010010	6139	086	30,000	30,000	16,415	4,570	54,72	355,19
10010010	6139	011	194,000	202,860	126,678	61,911	62,45	204,61
10010010	6139	011	40,000	40,000	10,226	0	25,66	0,00
10010010	6139	011	114,000	114,000	94,351	3,656	82,76	2,680,54
10010010	6139	011	10,000	10,000	2,088	2,987	20,86	70,24
10010010	6139	011	10,000	10,000	10,000	0	0,00	0,00
10010010	6139	011	210,000	214,000	138,873	88,750	64,89	156,49
10010010	6139	011	78,000	78,000	32,919	31,293	42,20	105,30
10010010	6139	011	30,000	21,000	20,881	20,708	99,43	100,84
10010010	6139	011	200,000	200,000	0	0	0,00	0,00
10010010	6139	011	33,000	42,000	11,731	0	27,93	0,00
10010011	6139	011	1,000	1,000	0	120	0,00	0,00
10010011	6139	011	40,000	40,000	15,615	11,434	39,04	136,59
10010011	6139	011	550,000	550,000	348,777	327,544	63,41	106,48
10010012	6139	011	150,000	150,000	80,943	76,872	53,96	105,30
10010012	6139	003	36,000	36,000	30,000	32,058	100,00	112,30
10010012	6139	033	10,000	10,000	10,000	450	15,23	308,33
10010013	6139	011	40,000	40,000	2,214	1,080	5,54	205,05
10010013	6139	011	50,000	50,000	24,414	37,958	48,33	84,32
10010013	6139	011	60,000	60,000	15,014	60,599	25,02	24,74
10010013	6139	082	13,837	13,837	0	11,863	0	85,73
10010013	6139	045	41,084	37,728	0	37,256	49,636	98,75
10010013	6139	082	0	31,965	0	0	0,00	0,00
10010013	6139	082	10,000	10,000	10,000	5,850	0,00	0,00
10010013	6139	0	0	0	0	0	8,054	0,00
10010013	6139	0	0	0	0	0	1,453	0,00
10010013	6139	0	0	0	0	0	0,00	0,00
614000			7,916,860	6,875,356	5,712,725	4,329,061	82,28	131,96
614100			7,916,860	6,875,356	5,712,725	4,329,061	82,28	131,96
10010004	6141	082	634,000	457,700	407,700	338,367	78,39	136,47
10010004	6141	011	10,000	10,000	10,000	10,000	100,00	100,00
10010004	6141	047	165,000	31,700	31,700	20,000	63,09	25,00
10010004	6141	077	11,000	11,000	11,000	0	0,00	0,00
10010004	6141	0	0	60,000	50,000	0	0,00	0,00
10010004	6141	0	0	0	0	20,000	0,00	10,000
10010006	6141	081	0	0	0	0	0,00	0,00
10010006	6141	081	40,000	40,000	40,000	10,000	0,00	0,00
10010007	6141	082	213,000	105,000	105,000	90,000	100,00	0,00
10010007	6141	088	100,000	100,000	100,000	36,367	38,37	231,24
10010007	6141	082	10,000	10,000	10,000	10,000	100,00	0,00
10010007	6141	081	50,000	50,000	50,000	50,000	100,00	0,00
10010007	6141	082	40,000	40,000	40,000	40,000	100,00	0,00
10010007	6141	107	0	10,000	10,000	10,000	100,00	0,00
10010007	6141	0	0	0	0	16,000	0,00	0,00
10010007	6141	0	0	0	0	60,000	0,00	0,00
10010007	6141	0	0	0	0	5,000	0,00	0,00
10010007	6141	0	0	0	0	10,000	0,00	0,00
10010007	6141	0	0	0	0	10,000	0,00	0,00
10010007	6141	0	0	0	0	25,000	0,00	0,00
10010007	6141	0	0	0	0	0,00	0,00	0,00

1	2	3	4	5	6	7	8
10010004	0	0	0	0	10,000	0,00	0
10010004	0	0	0	0	0	0,00	0
10010004	0	0	0	0	20,000	0,00	0
10010004	0	0	0	0	10,000	0,00	0
10010004	0	0	0	0	10,000	0,01	0
10010004	0	0	0	0	5,000	0,00	0
10010004	0	0	0	0	5,000	0,00	0
10010004	0	0	0	0	0	0,00	0
10010004	0	0	0	0	7,000	0,00	0
10010004	0	0	0	0	7,000	0,00	0
10010004	0	0	0	0	15,000	0,00	0
10010004	0	0	0	0	7,000	0,00	0
10010004	0	0	0	0	7,000	0,00	0
10010004	0	0	0	0	7,000	0,00	0
10010004	0	0	0	0	7,000	0,00	0
10010004	0	0	0	0	5,000	0,00	0
10010004	0	0	0	0	5,000	0,00	0
10010004	0	0	0	0	10,000	0,00	0
10010004	0	0	0	0	2,000	0,00	0
10010004	0	0	0	0	4,000	0,00	0
10010004	0	0	0	0	10,000	0,00	0
10010004	0	0	0	0	50,000	0,00	0
10010007	80,000	80,000	79,500	0	0	96,38	0,00
10010007	150,000	150,000	120,000	0	40,000	0,00	0
10010007	120,000	120,000	102,000	0	18,000	83,33	122,50
10010007	250,000	250,000	150,000	0	100,000	160,00	92,31
10010007	170,000	159,000	250,000	0	200,000	100,00	125,00
10010007	230,000	230,000	159,000	0	34,000	100,00	497,65
10010007	50,000	26,000	230,000	0	68,000	100,00	338,24
10010007	40,000	60,000	23,000	0	15,100	68,46	127,07
10010007	40,000	5,000	5,000	0	5,000	0,00	0
10010007	40,000	40,000	40,000	0	0	0,00	0
10010007	10,000	10,000	10,000	0	0	100,00	0
10010007	10,000	10,000	10,000	0	10,000	100,00	100,00
10010007	50,000	50,000	42,000	0	0	100,00	0
10010007	160,000	125,700	125,700	0	0	64,00	0,00
10010007	10,000	0	0	0	27,000	0,00	0
10010007	20,000	20,000	40,000	0	0	100,00	0
10010007	0	20,000	20,000	0	0	100,00	0
10010007	0	50,000	50,000	0	50,000	100,00	10,000
10010007	0	20,000	20,000	0	20,000	100,00	10,000
10010007	15,000	0	0	0	0	0,00	0
10010007	0	0	0	0	0	0,00	0
10010007	0	0	0	0	120,000	0,00	0
10010007	0	0	0	0	20,000	0,00	0
10010007	0	0	0	0	7,000	0,00	0
10010007	0	0	0	0	5,000	0,00	0
10010007	0	0	0	0	10,000	0,00	0
10010007	0	0	0	0	10,000	0,00	0
10010007	0	0	0	0	16,000	0,00	0
10010007	0	0	0	0	5,000	0,00	0
10010007	0	0	0	0	10,000	0,00	0
10010007	0	0	0	0	5,000	0,00	0
10010007	0	0	0	0	5,000	0,00	0
10010007	0	0	0	0	5,000	0,00	0

	1	2	3	4	5	6	7	8	9
10010007	6143	0							
10010007	6143	0							
10010007	6143	0							
10010010	6143	107							
10010010	6143	107							
10010010	6143	107							
10020010	6143	011							
10010011	6143	011							
10010011	6143	011							
10010013	6143	051							
10010013	6144	0							
10010004	6144	047							
10010006	6144	056							
10010007	6144	081							
10010007	6144	082							
10010007	6144	083							
10010007	6144	081							
10010007	6144	081							
10010007	6144	0							
10010010	6144	083							
10010013	614700	082							
10020010	6147	0							
10010003	6148	011							
10010012	6148	033							
10010006	615000								
10010004	6151	107							
10010004	6151	107							
10010004	6151	107							
10010004	6151	036							
10010006	6151	107							
10010006	6151	064							
10010006	6151	047							
10010006	6151	056							
10010006	6151	061							
10010006	615300	0							
10010006	6153	107							
10010003	616000								
10010003	6163	017							
821006									
821200									
821300									
10010001	8213	013							
10020010	8213	011							
10010013	8213	082							
10010013	8213	082							

Potrošač a jedinica	Ekon. kod	Funkcija	OPIS	Izvršenje i dopune Budžeta Grada Sarajeva za 2024. godinu / unosi /preraspodjela		Izvršenje budžeta 01.01. - budžeta 01.01. - budžeta 30.09.2024		Izvršenje budžeta 01.01. - budžeta 01.01. - budžeta 30.09.2023		Indeks 4/5	Indeks 4/5	Težuća rezerva
				1	2	3	4	5	6			
821500				10.540.504	11.082.504	4.834.200	1.954.566	723.017	14.40	220,07	0	
10010010	8215	011	Nabavka starih sredstava u obliku prava	42.000	42.000	42.000	35.861	38.201	86,38	93,67	0	
10010011	8215	011	Nabavka starih sredstava u obliku prava - Nedogradnja web stranice	10.000	10.000	10.000	0	6.903	0,00	0,00	0	
10010006	8215	082	"Inicijativa ojedinstva u gradu Sarajevu"	52.000	50.180	48.000	4.680	19.269	9,32	24,26	0	
10010006	8215	098	"Projekat obnove i rekonstrukcije Astronomske opservatorije Trebević"	100.000	20.000	20.000	8.845	17.141	34,22	39,33	0	
10010006	8215	061	"Projekat rekonstrukcije, restauracije i historijske obrade fasada u OS"	1.445.733	1.445.733	800.000	674.017	428.723	46,62	157,65	0	
10010006	8215	061	Projekat rekonstrukcije, restauracije i ulovništva obnosa fasade - "U Strednje škole poljoprivrede, prehramn. veterinar. i uslužnih djelatnosti Sarajjevo"	1.900.000	2.100.000	700.000	0	0	0,00	0,00	0	
10010006	8215	047	"Projekat Skyway"	40.000	2.000	2.000	0	7.020	0,00	0,00	0	
10010006	8215	088	"Projekat obnove predškolskih i školskih objekata i infrastrukture - vrtić Koliba"	2.850.000	3.550.000	1.875.000	188.753	208.730	4,70	79,51	0	
10010006	8215	093	Projekat obnove predškolskih i školskih objekata i infrastrukture - vrtić - "Agan Bostandžić"	1.360.000	2.460.000	1.250.000	670.476	0	27,26	0,00	0	
10010006	8215	098	Projekat obnove predškolskih i školskih objekata i infrastrukture- sanacija dječjih igrališta	360.000	400.000	265.000	36.936	0	9,23	0,00	0	
10010006	8215	082	Rekonstrukcija dječjeg igrališta Zetra	100	100	100	0	0	0,00	0,00	0	
10010006	8215	082	Rekonstrukcija fasade objekta RTV dom Sarajjevo	500.000	0	0	0	0	0,00	0,00	0	
10010006	8215	087	"Projekat bijela tablica"	5.000	5.000	5.000	0	0	0,00	0,00	0	
10010006	8215	087	Projekat Nosić Viškovac	790.382	790.382	0	0	0	0,00	0,00	0	
10010006	8215	091	Izrada Glavnog projekta rekonstrukcije Olimpijskog stadiona "Asim Ferhatović Hase" u svrhu postavljanja cilja IV kategorije prema UEFA standardima- učenične Fudbalski klub "Sarajjevo"	100	200.100	100	0	0	0,00	0,00	0	
10010006	8215	082	"Kasarna Jajča"	505.000	2.000	7.000	0	0	0,00	0,00	0	
821600				1.975.100	2.895.100	25.100	2.500	162	0,09	1.543,21	0	
10010006	8216	081	J.P. Olimpijski bazen Obala- Investicione-sanaciona ulaganja u objekat i bazensku ležajku	100	1.000.100	100	0	0	0,00	0,00	0	
10010006	8216	082	Rekonstrukcija i adaptacija objekta DPO	335.000	135.000	5.000	0	0	0,00	0,00	0	
10010006	8216	056	"Obnove i rekonstrukcija Baničkog polja"	90.000	60.000	10.000	0	0	0,00	0,00	0	
10010006	8216	056	"Obnove i rekonstrukcija Kolavskog polja"	50.000	10.000	10.000	0	0	0,00	0,00	0	
10010006	8216	045	Projekat - ugradnja preključnog mosta u dionici Bhačka	1.500.000	1.500.000	0	0	0	0,00	0,00	0	
823000				910.000	910.000	910.000	891.822	891.822	97,99	208,64	0	
10010003	8233	017	Opisane domaćeg posajmitarza	910.000	910.000	910.000	891.822	891.822	74,93	180,06	0	
10010010	800000	0	Tekuća rezerva	110.000	21.000	21.000	691.822	691.822	74,93	100,00	0	
			Ukupno	31.883.944	33.557.642	23.138.200	14.970.457	11.333.398	44,46	132,82	90.590	
			Broj zaposlenih									

OBRAZLOŽENJE

Prema Zakonu o budžetima u Federaciji Bosne i Hercegovine („Službene novine Federacije BiH“, br. 102/13, 9/14, 13/14, 8/15, 91/15, 102/15, 104/16, 5/18, 11/19, 99/19 i 25a/22) propisano je planiranje, izrada, donošenje i izvršavanje budžeta Federacije Bosne i Hercegovine, budžeta Kantona, gradova i općina, zaduživanje, garancije i upravljanje dugom, računovodstveno izvještavanje, nadzor i revizije budžeta. Članom 92. istog zakona je naznačeno da općinske i gradske službe za finansije dužne su dostaviti periodične izvještaje općinskom i gradskom vijeću i kantonalnim ministarstvima u roku 20 dana po isteku obračunskog perioda.

UVOD

Budžet Grada Sarajeva za 2024. godinu usvojen je na 34. sjednici Gradskog vijeća održanoj 27.12.2023. godine. Iznos usvojenog Budžeta Grada Sarajeva za 2024. godinu je iznosio 20.660.500 KM.

Obzirom da se odmah nakon usvajanja budžeta ukazala potreba za izradu Prijedloga izmjena i dopuna budžeta Grada Sarajeva za 2024 godinu, a osnovni razlog je bio isključivo da se višak prihoda nad rashodima iz predhodnih godina prikaže u budžetu, samim tim sastavnim dijelom Izmjena i dopuna Budžeta Grada Sarajeva za 2024. godinu su postala razgraničena sredstva (transferi, krediti), kao i unosi transfera ostvarenih do donošenja Izmjena i dopuna budžeta Grada Sarajeva za 2024 godine.

Gradsko vijeće Grada Sarajeva na 38. sjednici održanoj dana 27.03.2024. godine usvojilo je Izmjene i dopune Budžeta Grada Sarajeva za 2024. godinu u iznosu od 31.983.044 KM. Nakon donošenja istih budžet je vrijednosno mijenjan Odlukama Gradonačelnice o unosu neplaniranih sredstava, te su postala sastavni dio budžeta Grada Sarajeva za 2024. godinu. Shodno navedenom prihodovna strana Budžeta Grada Sarajeva je uvećana, te na kraju III kvartala 2024. godine iznosi 33.557.642. KM

I PRIHODI

Ukupno ostvareni prihodi i primici Budžeta Grada Sarajeva za period 01.01.-30.09.2024. godine iznose 23.911.868 KM od čega se 14.257.002 KM odnosi na budžetske prihode, 5.768.004 KM odnosi se na ostvarene tekuće i kapitalne transfere, dok sredstva od primitaka iznose 3.886.863 KM.

Transferi i primici koji nisu utrošeni u toku 2023. godine, i koji su razgraničeni u 2024. godinu tretiraju se kao naplaćeni redovni prihodi i primici ovog perioda, te shodno navedenom su i prikazani kao prihod koji je ostvaren u 2024 godini. Struktura i učešće svih prihoda koje Grad Sarajevo ostvaruje može se vidjeti, kako slijedi:

Tabela: Ukupno ostvareni prihodi i primici

OSTVARENI PRIHODI ZA PERIOD 01.01.-30.09.2024						
Ekonomski kod	VRSTA PRIHODA	Izmjena i dopune Budžeta Grada Sarajeva za 2024 godinu	Ukupno ostvareno za period 01.01.-30.09.2024	Ukupno ostvareno za period 01.01.-30.09.2023	Index 2/1	Index 2/3
		1	2	3	4	5
I	RAČUN PRIHODA A+B+C	25.842.214	20.925.905	15.629.732	77,49	128,12
A	PRIHODI OD POREZA	18.378.484	13.211.089	12.818.096	71,88	103,07
714000	Porez na imovinu	9.200.000	5.813.168	6.262.639	63,19	92,82
717000	Prihodi od indirektnih poreza	9.178.484	7.397.921	6.555.457	80,60	112,85
B	NEPOREZNI PRIHODI	1.172.000	1.045.912	1.029.768	89,24	101,57
721000	Ostali prihodi od imovine	801.000	807.546	751.036	100,82	107,52
722000	Naknade i takse i prihodi od pružanja javnih usluga	381.000	238.091	276.642	65,95	86,06
723000	Novčane kazne	10.000	275	2.090	2,75	13,16
C	TEKUĆI TRANSFERI	6.291.730	5.768.004	1.781.868	91,69	323,71
731000	Primljeni tekući transferi od inostranih vlada	181.938	181.940	88.337	100,00	205,96
732000	Tekući transferi	544.217	364.217	1.693.531	66,92	21,51
742000	Kapitalni transferi	5.565.575	5.221.847	0	93,82	0,00
II	PRIMICI	3.886.712	3.886.863	4.307.526	100,00	98,23
810000	Kredit Razvojne banke FBiH	3.886.712	3.886.863	4.307.526	100,00	90,23
III	Suficit	3.828.716	0	0	0,00	0,00
590000	Ukupan višak prihoda nad rashodima prenesen iz prethodnih perioda	3.828.716	0	0	0,00	0,00
IV	UKUPNI PRIHODI I+II+III	33.557.642	23.911.868	19.937.258	71,26	119,94

Ukupno tekući prihodi u izvještajnom periodu (prihodi od poreza, neporezni prihodi i transferi) ostvareni su u iznosu od 20.025.005 KM, što čini 77,49 % od ukupno planiranih sredstava i za 28,12 % više u odnosu na ostvarene tekuće prihode za isti izvještajni period prošle godine. Dinamika ostvarenja je na očekivanom nivou, s tim da je u izvještajnom periodu došlo do određenih odstupanja procjenjenih prihoda od poreza u odnosu na prihode koji su planirani prilikom planiranja Budžeta Grada Sarajeva za 2024 godinu, te će njihova naplata biti kontinuirano praćena u narednom periodu.

Prihodi od poreza

Prihodi od poreza, u periodu 01.01.-30.09.2024. godine ostvareni su u iznosu od 13.211.090 KM, što čini 71,88 % od ukupno planiranih sredstava i za 3,07 % su veći u odnosu na ostvarene prihode od poreza za isti izvještajni period prošle godine. Prihodi od poreza koje čine prihod od poreza na promet nepokretnosti i prava, koji dijelimo sa gradskim općinama, kao i prihodi od indirektnih poreza koji pripadaju Gradu Sarajevo predstavljaju najznačajniji prihodovni potencijal ukupnih prihoda Grada Sarajeva.

Prihod od poreza na promet nepokretnosti i prava za izvještajni period ostvaren je u apsolutnom iznosu 5.813.168 odnosno 63,19 % od plana, i za 7,18 % manje u odnosu na ostvarene prihode za isti izvještajni period prošle godine. Shodno gore navedenom vidljivo je da je prihod od poreza na promet nepokretnosti i prava nastavio trend pada naplate koji je započeo u trećem kvartalu prošle godine.

Prihodi od indirektnih poreza u izvještajnom periodu su ostvareni u ukupnom iznosu 7.397.921 KM, što je 80,60 % od planiranih sredstava. Također je važno istaći da su ovi prihodi za 12,85 % veći u odnosu na ostvarene prihode za isti izvještajni period prošle godine.

Neporezni prihodi

Neporezni prihodi u periodu 01.01.-30.09.2024 godine ostvareni su u iznosu od 1.045.912 KM, što je 89,24 % od plana, i za 1,57 % veći u odnosu na ostvarene prihode za isti izvještajni period prošle godine. Na osnovu Odluke Gradskog vijeća Grada Sarajeva kojom je data saglasnost da se 50% dobiti ostvarene u 2023 godini izdvoji i prenese u Budžet Grada Sarajeva za 2024 godinu, JP Sarajevo je izvršilo prenos sredstva na Depozitni račun Grada Sarajeva što je osnovni razlog visokog procenta ostvarenja ove skupine prihoda. Iz grupe neporeznih prihoda značajno učešće imaju prihodi od upotrebe imena grada koji su ostvareni u iznosu od 82,32 % od plana ili u apsolutnom iznosu 74.090 KM, prihod koji grad ostvaruje na osnovu Odluke o vodotocima koji je ostvaren u iznosu 68,17% te prihod od ostalih neplaniranih uplata, od planiranih 80.000 KM, ostvareno je 69.105 KM ili 86,38 %. Navedeni prihodi su ostvareni u nešto većem procentu u odnosu na isti izvještajni period prošle godine.

Ekonomski kod	NEPOREZNI PRIHODI	Izmjene i	Ukupno	Ukupno	Index 2/1	Index 2/3
		dopune Budžeta Grada Sarajeva za 2024 godinu	ostvareno za period 01.01.-30.09.2024	ostvareno za period 01.01.-30.09.2023		
		1	2	3	4	5
	NEPOREZNI PRIHODI	1.172.000,00	1.045.912,12	1.029.767,94	89,24	101,57
721100	Prihodi od nefinansijskih javnih preduzeća i finansijskih javnih institucija	800.000,00	807.546,24	751.035,86	100,94	107,52
	Prihodi od dividendi i udjela u profitu u javnim preduzećima i finansijskim institucijama	800.000,00	807.546,24	751.035,86	100,94	107,52
721200	Ostali prihodi od imovine	1.000,00	0,00	0,00	0,00	0,00
	Prihodi od kamate za depozite u banci	1.000,00	0,00	0,00	0,00	0,00
722300	Komunalne naknade i pristojbe	30.000,00	0,00	0,00	0,00	0,00
	Općinske komunalne takse	30.000,00	0,00	0,00	0,00	0,00
722600	Prihodi od pružanja javnih usluga i vlastiti javni prihodi	241.000,00	168.986,07	173.264,77	70,12	97,53
	Vlastiti prihodi od iznajmljivanja poslovnih prostora,	45.000,00	22.178,03	37.675,02	49,28	58,87
	Vlastiti prihodi od iznajmljivanja drugih nepokretnosti (stanovi, garaže)	6.000,00	4.546,78		75,78	0,00
	Vlastiti prihodi od iznajmljivanja drugih nepokretnosti (upotreba imena Grada)	90.000,00	74.090,00	72.220,00	82,32	102,59
	Vlastiti javni prihodi od prodaje usluga, pristupa i korištenja (Odluka o vodotocima)	100.000,00	68.171,26	63.369,75	68,17	107,58
722700	Neplanirane uplate-prihodi	90.000,00	69.104,81	103.377,31	76,78	86,85
	Uplaćene refundacije	10.000,00	0,00	0,00	0,00	0,00
	Ostale neplanirane uplate	80.000,00	69.104,81	103.377,31	86,38	86,85
723100	Novčane kazne	10.000,00	275,00	2.090,00	2,75	13,16
	Novčane kazne	10.000,00	275,00	2.090,00	2,75	13,16

Tekući transferi

Tekući i kapitalni transferi, u periodu 01.01.-30.09.2024. godine ostvareni su u iznosu od 5.768.003 KM, što čini 91,68% od ukupno planiranih transfera).

Ekonomski kod	TEKUĆI TRANSFERI	Izmjene i dopune	Ukupno	Ukupno	Index 2/1	Index 2/3
		Budžeta Grada Sarajeva za 2024 godinu	ostvareno za period 01.01.-30.09.2024	ostvareno za period 01.01.-30.09.2023		
		1	2	3	4	5
	TEKUĆI TRANSFERI (TRANSFERI I DONACIJE)	6.291.730	5.768.003	1.781.868	91,68	323,71
731100	Primljeni tekući transferi od inostranih vlada	181.938	181.940	88.337	100,00	205,96
	Primljeni tekući transferi od inostranih vlada	137.682	35.474	88.337	25,77	40,16
	Primljeni tekući transferi od međunarodnih organizacija	44.256	146.465		330,95	0,00
732100	Primljeni tekući transferi od ostalih nivoa vlasti	544.217	359.216	1.693.531	68,01	21,21
	Primljeni tekući transferi od Federacije		0	97.732	0,00	0,00
	Primljeni tekući transferi od Kantona		256.217	876.342	0,00	29,24
	Obnova i rekonstrukcija Bistričkog potoka	256.217			0,00	0,00
	Primljeni tekući transferi od Općina	13.000	12.999	704.457	99,99	1,85
	Doček Nove godine	275.000	90.000	15.000	32,73	600,00
733100	Donacije	0	5.000	0	0,00	0,00
	Donacije od pravnih lica		5.000		0,00	0,00
742100	Primljeni kapitalni transferi od ostalih nivoa vlasti	5.565.575	5.221.847	0	93,82	0,00
	Primljeni kapitalni transferi od Federacije	1.525.000	1.543.269		101,20	0,00
	Primljeni kapitalni transferi od Kantona	2.728.810	2.716.813		99,56	0,00
	Primljeni kapitalni transferi od Općina	1.311.765	961.765		73,32	0,00

Od ukupno ostvarenih transfera iznos od 2.659.350 KM odnosi se na tekuće i kapitalne transfere koje su u toku I kvartala 2024 godine drugi nivoi vlasti na osnovu potpisanih sporazuma o sufinansiranju doznacili Gradu Sarajevo kao nosiocu projektnih aktivnosti. Obzirom da doznačeni transferi nisu bili planirani Budžetom Grada Sarajeva za 2024 godinu, isti su u skladu sa Odlukom o izvršavanju Budžeta Grada Sarajeva za 2024. godinu uneseni u budžet Grada Sarajeva i postali sastavnim dijelom istog. Slijedi opisni i tabelarni prikaz ostvarenih a neplaniranih transfera.

Doznačeni (uplaćeni) transferi

- Ministarstvo kulture i sporta Kantona Sarajeva je na osnovu Sporazuma za projekat Grada Sarajeva pod nazivom "Sufinansiranje 40.godišnjice obilježavanja ZOI 84 doznacilo tekući transfer u iznosu 250.000 KM.
- Ministarstvo komunalne privrede, infrastrukture, prostornog uređenja, građenja zaštite okoliša Kantona Sarajevo je u skladu sa Sporazumom o sufinansiranju sanacije, restauracije i kolorističke obnove fasade zgrade "Beledija doznacilo kapitalni transfer u iznosu 59.350 KM.
- Ministarstvo za odgoj i obrazovanje Kantona Sarajeva je na osnovu "Sporazuma o saradnji na realizaciji projekta zamjene vanjske stolarije i obnove fasade objekta JU Srednje škole poljoprivrede, prehrane, veterine i uslužnih djelatnosti Sarajevo" doznacio kapitalni transfer u iznosu od 1.200.000 KM.
- Ministarstvo za odgoj i obrazovanje Kantona Sarajeva je u skladu sa Anexom Sporazuma o regulisanju međusobnih prava i obaveza na realizaciji Projekta obnove vrtića "Agan Bostandžić doznacio kapitalni transfer u iznosu od 600.000 KM
- Ministarstvo za odgoj i obrazovanje Kantona Sarajeva je u skladu sa "Sporazumom o regulisanju međusobnih prava i obaveza na realizaciji Projekta rekonstrukcije vrtića Kolibri" doznacio kapitalni transfer u iznosu od 250.000 KM
- Ministarstvo za boračka pitanja Kantona Sarajevo je u skladu sa "Sporazumom o regulisanju međusobnih prava i obaveza na realizaciji projekta „izgradnje Spomen obilježja bosanskim specijalcima“ na lokalitetu parka kod Druge gimnazije u Sarajevu doznacilo kapitalni transfer u iznosu od 200.000 KM
- Općina Novi Grad Sarajevo je u skladu sa "Sporazumom o regulisanju međusobnih prava i obaveza na realizaciji izgradnje dječijeg igrališta u ulici Antuna Branka Šimića doznacila kapitalni transfer u iznosu od 100.000 KM

Unos neplaniranih transfera				
10010007	GRADSKA SLUŽBA ZA OBRAZOVANJE NAUKU I MLADE	732114	JU Narodno pozorište Sarajevo	50.000,00
10010007	GRADSKA SLUŽBA ZA OBRAZOVANJE NAUKU I MLADE	732114	KJP Skenderija - sufinansiranje uskova za organizaciju događaja iz Programa Obilježavanja 40. godišnice ZOI 84	100.000,00
10010007	GRADSKA SLUŽBA ZA OBRAZOVANJE NAUKU I MLADE	732114	KJP ZOI 84 - sufinansiranje uskova za organizaciju događaja iz Programa Obilježavanja 40. godišnice ZOI 84	100.000,00
10010006	GRADSKA SLUŽBA ZA URBANO PLANIRANJE, INVESTICIJSKE, STAMBENE I KOMUNALNE POSLOVE	742114	Projekat rekonstrukcije, restauracije i kolorističke obrade fasada u GS	59.350,00
10010006	GRADSKA SLUŽBA ZA URBANO PLANIRANJE, INVESTICIJSKE, STAMBENE I KOMUNALNE POSLOVE	742114	Projekat rekonstrukcije, restauracije i kolorističke obrade fasada u GS	1.200.000,00
10010006	GRADSKA SLUŽBA ZA URBANO PLANIRANJE, INVESTICIJSKE, STAMBENE I KOMUNALNE POSLOVE	742114	Projekti obnove predškolskih i školskih objekata i infrastrukture	600.000,00
10010006	GRADSKA SLUŽBA ZA URBANO PLANIRANJE, INVESTICIJSKE, STAMBENE I KOMUNALNE POSLOVE	742114	Projekti obnove predškolskih i školskih objekata i infrastrukture	250.000,00
10010006	GRADSKA SLUŽBA ZA URBANO PLANIRANJE, INVESTICIJSKE, STAMBENE I KOMUNALNE POSLOVE	742114	Podizanje spomenika od značaja za grad Sarajevo	200.000,00
10010006	GRADSKA SLUŽBA ZA URBANO PLANIRANJE, INVESTICIJSKE, STAMBENE I KOMUNALNE POSLOVE	742116	Projekti obnove predškolskih i školskih objekata i infrastrukture	100.000,00
Ukupno				2.459.350,00

Razgraničeni (preneseni) transferi

Pored gore navedenih ostvarenih (ne naplaćenih) transfera, u Budžet Grada Sarajeva za 2024 godinu su uneseni transferi koji su ostvareni u toku 2023 godine, a nisu utrošeni i samim tim se tretiraju kao naplaćeni redovni prihod ovog perioda. U skladu s tim isti su prikazani kao ostvareni prihod u 2024 godini, te se isti po naznačenim projektima i realizuju. Iznos neutrošenih odnosno razgraničenih transfera iz 2023 godine je 1.382.782 KM. Također Federalno ministarstvo finansija je Gradu Sarajevo doznačio transfer u iznosu 125.000 koji je raspoređen i prikazan u budžetu na kapitalnim investicijama.

R.B.	Org. kod	Naziv Gradske službe (potrošačka jedinica)	Konto Prihoda	Opis pozicije	Iznos
	10010006	GRADSKA SLUŽBA ZA URBANO PLANIRANJE, INVESTICIJSKE, STAMBENE I KOMUNALNE POSLOVE	742114	Projektovanje, izgradnja i održavanje biciklističkih staza	109.842,00
			742114	Projekat rekonstrukcije, restauracije i kolorističke obrade fasada u GS	59.618,00
			742116	Projekat rekonstrukcije, restauracije i kolorističke obrade fasada u GS	26.765,00
			742116	Projekat rekonstrukcije, restauracije i kolorističke obrade fasada u GS	150.000,00
			742114	Projekat obnove predškolskih i školskih objekata i infrastrukture	250.000,00
			742116	Projekat obnove predškolskih i školskih objekata i infrastrukture	550.000,00
			742116	Projekat obnove predškolskih i školskih objekata i infrastrukture	100.000,00
			742116	Projekat obnove predškolskih i školskih objekata i infrastrukture	35.000,00
			732114	Projekat rasvjete Trebević	2.000,00
			732116	Projekat "Street out workpark"	10.000,00
	10010007	GRADSKA SLUŽBA ZA OBRAZOVANJE NAUKU I MLADE	732114	Projekat praznične note - Ramazanski koncert	4.217,00
	10010013	GRADSKA SLUŽBA ZA ODRŽIVI RAZVOJ	731121	Nabavka materijala i sitnog inventara - Projekat IVA	2.054,00
			731121	Projekat IVA	13.837,00
			731121	Tekući transferi u inostranstvo - Grad Podgorica Projekat IVA	13.500,00
			731121	Nabavka opreme - Projekat IVA	14.865,00
			731111	Tribute projekat	34.379,00
			731111	Tribute projekat	6.705,00
UKUPNO					1.382.782,00

Nakon usvojenog rebalansa, odnosno u periodu do 30.09.2024 godine gradu Sarajevo je doznačeno 1.574.598 KM tekućih transfera koji su na isti način Odlukama o unosu, uneseni i prikazani u budžetu grada Sarajeva kako slijedi;

- Općina Novo Sarajevo je za realizaciju događaja "Dani opsade Grada Sarajeva po Odluci Gradskog vijeća" doznačilo tekući transfer u iznosu od 3.000 KM.
- Turistička zajednica Kantona Sarajeva je za organizaciju Dočeka Nove godine" doznačila tekući transfer u iznosu od 75.000 KM.
- Nakon što je Grad Sarajevo aplicirao na javni poziv Vlade Federacije BiH, odobreno je ukupno 1.400.000 KM za projekte koje realizuje Grad kako slijedi
 - o Projekat rekonstrukcije, restauracije i koloristička obrada fasade - JU Srednje škole poljoprivrede, prehrane, veterine i uslužnih djelatnosti Sarajevo 200.000 KM
 - o Projekti obnove predškolskih i školskih objekata i infrastrukture - vrtić Kolibri 700.000 KM

- Projekti obnove predškolskih i školskih objekata i infrastrukture - vrtić - Agan Bostandžić 500.000 KM
- Međunarodne institucije su doznačile ukupno 96.598 KM za različite aktivnosti i projekte u oblasti održivog razvoja.

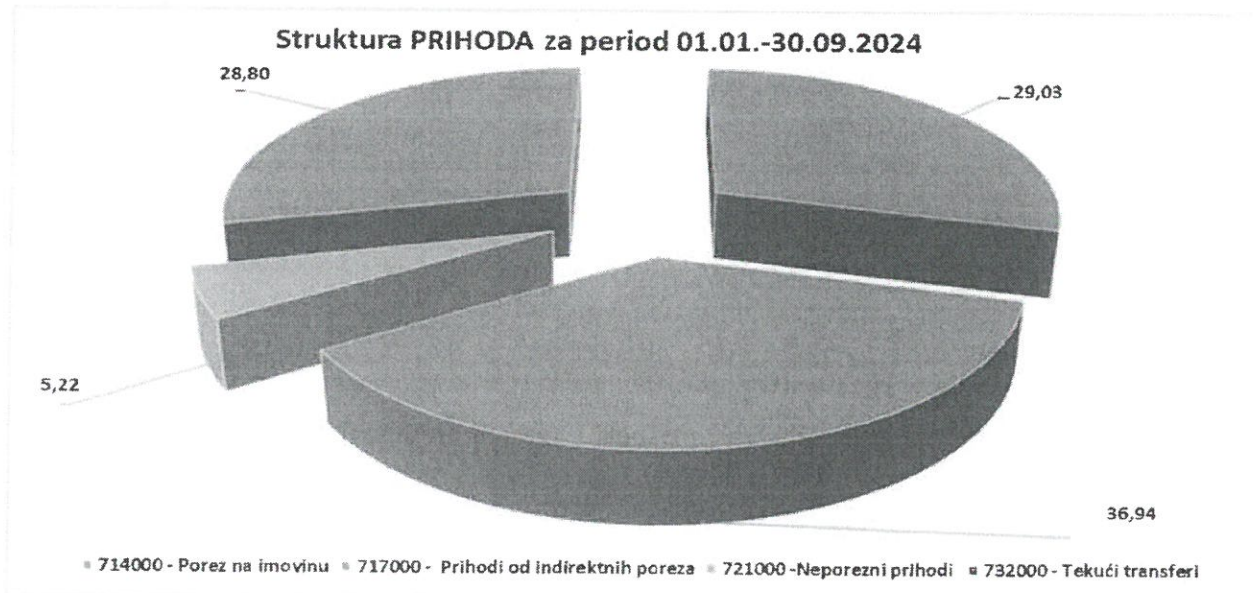
UNOSI U BUDŽET 2024 NAKON REBALANSA.

Unos neplaniranih transfera					
10010005	INFORMATIVNI CENTAR	732116	613900	Ugovorene i druge posebne usluge - Darni opsade Grada Sarajeva po Odluci Gradskog vijeća	3.000,00
10010004	GRADSKA SLUŽBA ZA LOKALNO POSLOVANJE	732114	613900	Doček Nove godine	75.000,00
10010006	GRADSKA SLUŽBA ZA URBANO PLANIRANJE, INVESTICUSKE, STAMBENE I KOMUNALNE POSLOVE	742112	821500	Projekt rekonstrukcije, restauracije i inovativna obrada fasade - JU Srednje škole na Brijunima, u okviru projekta "Učvršćenje i uslužnih djelatnosti Sarajeva"	200.000,00
10010006	GRADSKA SLUŽBA ZA URBANO PLANIRANJE, INVESTICUSKE, STAMBENE I KOMUNALNE POSLOVE	742112	821500	Projekti obnove predškolskih i školskih objekata i infrastrukture - vrtić Knjini	700.000,00
10010006	GRADSKA SLUŽBA ZA URBANO PLANIRANJE, INVESTICUSKE, STAMBENE I KOMUNALNE POSLOVE	742112	821500	Projekti obnove predškolskih i školskih objekata i infrastrukture - vrtić - Agan Bostandžić	500.000,00
10010013	GRADSKA SLUŽBA ZA ODRŽIVI RAZVOJ	731111	613100	Putni troškovi za implementaciju međunarodnih projekata	55.065,00
10010013	GRADSKA SLUŽBA ZA ODRŽIVI RAZVOJ	731111	613900	Ugovorene usluge za implementaciju međunarodnih projekata	30.000,00
10010013	GRADSKA SLUŽBA ZA ODRŽIVI RAZVOJ	731111	821300	Nabavka opreme za implementaciju međunarodnih projekata	25.000,00
10010013	GRADSKA SLUŽBA ZA ODRŽIVI RAZVOJ	731111	613100	Putni troškovi za implementaciju međunarodnih projekata	5.438,00
10010013	GRADSKA SLUŽBA ZA ODRŽIVI RAZVOJ	731111	613900	Ugovorene usluge za implementaciju međunarodnih projekata	1.095,00
					1.574.598,00

Kapitalni primici

Kapitalni primici (Kredit Razvojne banke) u Budžetu Grada Sarajeva za 2024. godinu su planirani u iznosu 3.886.863 KM.

Iz strukture prihoda, možemo zaključiti da u samoj strukturi prihoda po osnovu najznačajnijih prihoda koji pripadaju Gradu Sarajevu (ne uzimajući u obzir kredit Razvojne banke FBiH), su prihodi od indirektnih poreza i prihodi od poreza na promet nepokretnosti i prava, te skupa čine 65,97 % ukupno ostvarenih tekućih prihoda u posmatranom periodu. Učešće neporeznih prihoda iznosi 5,22 %, dok transferi drugih nivoa vlasti čine 28,80 %.



II RASHODI I IZDACI

Izdaci i rashodi Grada Sarajeva su Izmjenama i dopunama budžeta Grada Sarajeva za 2024. godinu planirani u iznosu od 31.983.044 KM. Shodno povećanju prihoda paralelno su povećani i rashodi te na kraju III kvartala iznose 33.557.642 KM.

Tabela: Ukupno realizovani rashodi i izdaci

IZVRŠENJE BUDŽETA ZA PERIOD 01.01.-30.09.2024							
R/b	Ek.kod	OPIS	Izmjene i dopune Budžeta Grada Sarajeva za 2024. godinu	Izvršenje budžeta 01.01.- 30.09.2024	Izvršenje budžeta 01.01.- 30.09.2023	index 2/1	Indeks 2/3
			1	2	3	4	5
I TEKUĆI RASHODI (A+B+C+D)			17.900.332	12.094.856	9.971.041	67,57	128,37
A Plaće, naknade i doprinosi (od 1 do 3)			4.995.900	3.883.271	3.447.325	77,73	112,65
1	611100	Bruto plaće i naknade	3.950.000	3.045.707	2.775.807	77,11	109,72
2	611200	Naknade troškova zaposlenih	595.900	508.367	371.389	85,31	136,88
3	612100	Doprinosi poslodavca	450.000	329.196	300.129	73,15	109,68
B Izdaci za materijal i usluge (od 4 do 12)			5.729.582	2.354.750	1.615.201	41,10	145,79
4	613100	Putni troškovi	153.859	69.133	94.547	44,93	73,12
5	613200	Izdaci za energiju	140.000	52.314	63.805	37,37	81,99
6	613300	Izdaci za komunikaciju i komunalne usluge	105.000	40.970	37.639	39,02	108,85
7	613400	Nabavka materijala i sitnog inventara	145.054	32.220	34.875	22,21	92,39
8	613500	Izdaci za usluge prevoza i goriva	45.000	13.576	13.390	30,17	101,39
9	613600	Unajmljivanje imovine, opreme i nematerijalne imovine	181.000	134.869	28.302	74,51	476,54
10	613700	Izdaci za tekuće održavanje	1.464.842	733.371	297.112	50,06	246,83
11	613800	Izdaci osiguranja, bankarskih usluga i usluga platnog prometa	69.000	12.055	16.382	17,47	73,59
12	613900	Ugovorene i druge posebne usluge	3.425.827	1.266.243	1.029.149	36,96	123,04
C Tekući transferi (od 13 do 18)			6.942.850	5.712.725	4.329.061	82,28	131,96
13	614100	Tekući transferi drugim nivoima vlasti	457.700	358.367	262.592	78,30	136,47
14	614200	Tekući transferi pojedincima	564.750	494.865	352.022	87,63	140,58
15	614300	Tekući transferi neprofitnim organizacijama	3.193.700	2.961.603	2.206.849	92,73	134,20
16	614400	Subvencije javnim preduzećima	2.478.200	1.741.454	1.469.597	70,27	118,50
17	614700	Tekući transferi međunarodnim organizacijama	13.500	0	30.000	0,00	0,00
18	614800	Drugi tekući rashodi	235.000	156.434	8.001	66,57	1.955,18
D Izdaci za kamate (19)			232.000	144.110	179.457	62,12	80,30
19	616300	Kamate na domaće pozajmljivanje	232.000	144.110	179.457	62,12	80,30
II KAPITALNI TRANSFERI IZDACI (E+F)			14.728.310	2.143.750	988.532	14,56	216,53
E Kapitalni transferi (20+21)			504.141	395.546	184.811	78,46	214,03
20	615100	Kapitalni transferi drugim nivoima vlasti	354.141	245.546	184.811	69,34	132,86
21	615300	Kapitalni transferi neprofitnim organizacijama	150.000	150.000	0	100,00	0,00
F Izdaci za nabavku stalnih sredstava (22+23+24+25)			14.222.169	1.748.234	795.721	12,29	219,70
22	821200	Nabavka građevina	279.700	61.493	53.164	21,99	0,00
23	821300	Nabavka opreme	164.865	88.675	17.378	53,79	510,27
24	821500	Nabavka stalnih sredstava u obliku prava	11.082.504	1.595.566	725.017	14,40	220,07
25	821600	Rekonstrukcija i investiciono održavanje	2.695.100	2.500	162	0,09	0,00
III Otplate dugova			910.000	681.822	681.822	74,93	100,00
26	823300	Izdaci za otplatu glavnice kredita Razvojnoj banci FBiH	910.000	681.822	681.822	74,93	100,00
IV TEKUĆA REZERVA			21.000	0	0	0,00	0,00
Tekuća rezerva			21.000	0	0	0,00	0,00
RASHODI I IZDACI (I+II+III+IV)			33.557.642	14.929.457	11.231.338	44,46	132,82

Rashodi i izdaci Grada Sarajeva za period 01.01.-30.09.2024. godine izvršeni su u iznosu od 14.920.457 KM, ili 44,46 % u odnosu na planirana sredstva. Izvršenje rashoda i izdataka u izvještajnom periodu je za 32,82 %, više u odnosu na izvršenje rashoda za isti izvještajni period prošle godine.

U uvodnom dijelu obrazloženja rashodovne strane ovog izvještaja, važno je napomenuti da je Služba finansija uputila dopis sa molbom za mišljenje i preporuke Federalnom ministarstvu finansija, za evidentiranje i odabir budžetskih pozicija, na koji je Federalno Ministarstvo finansija dostavilo odgovor u kojem su detaljno iznijeli svoj stav i mišljenje. Na osnovu njihovih datih preporuka i mišljenja, kroz Izmjene i dopune Budžeta Grada Sarajeva za 2024. godinu, izvršeno je usklađivanje i pozicioniranje određenih izdataka, što je prilikom donošenja Rebalansa detaljno obrazloženo.

U izvještaju o izvršenju budžeta Grada Sarajeva za period 01.01-30.09.2024 godine izvršenja iz predhodne godine su prikazana na usklađenim pozicijama, odnosno izvršenja određenih stavki su prikazana u skladu sa Izmjenama i dopunama budžeta Grada Sarajeva za 2024. godinu. Navedene pozicije (usklađene) u izvještaju o izvršenju budžeta Grada Sarajeva za 2024 godini su označene sa simbolom * na početku opisa budžetske pozicije.

Plaće i naknade troškova zaposlenih

Izmjenama i dopunama budžeta Grada Sarajeva za 2024 godinu sredstva za bruto plaće zaposlenih su planirana i isplaćivana na osnovu važećih propisa i prema postojećoj strukturi zaposlenih. Od planiranih sredstava za bruto plaće u iznosu od 3.950.000 KM, izvršeno je 3.045.707 KM, ili 77,11 % od plana.

Tabela: Plate, naknade zaposlenih i doprinosi

Ek.kod	PLATE, NAKANDE ZAPOSLENIH I DOPRINOSI	Izmjene i dopune	Izvršenje	Izvršenje	Index 2/1	Indeks 2/3
		Budžeta Grada Sarajeva za 2024. godinu	budžeta 01.01.-30.09.2024	budžeta 01.01.-30.09.2023		
		1	2	3	4	5
611000	Plaće, naknade i doprinosi	4.995.900	3.883.271	3.447.325	77.73	112.65
611100	Bruto plaće i naknade	3.950.000	3.045.707	2.775.807	77.11	109.72
611200	Naknade troškova zaposlenih	595.900	508.367	371.389	85.31	136.88
612100	Doprinosi poslodavca	450.000	329.196	300.129	73.15	109.68

Naknade troškova zaposlenih, u okviru kojih se nalaze rashodi za prevoz sa posla i na posao, naknade za topli obrok, regres za godišnji odmor, otpremnine zbog odlaska u penziju, jubilarne nagrade, darovi djeci i slično, kao i pomoći u slučaju smrti ili teže bolesti, od ukupno planiranih 595.900 izvršeno je 508.367 KM, što je 85,31 % od plana, i 36,88 % više u odnosu na isti izvještajni period prošle godine. Osnovni razlog ovako povećanog izvršenja na poziciji „Naknada troškova zaposlenih“ jest što je u izvještajnom periodu izvršena isplata naknada zaposlenim, koje se isplaćuju jednokratno kao što je naknada za regres kao i jednokratna pomoć koja je isplaćena na osnovu Odluke koju je donijela Vlada Federacije BiH.

Izvršenje pozicije doprinosi poslodavca iznosi 329.196 KM ili 73,15 % od planiranih sredstava. Zbirno izvršenje pozicija bruto plaće, naknada zaposlenih i doprinosi poslodavca iznosi 77,73% ukupno planiranih sredstava u ove svrhe.

Izdaci za materijal i usluge

Izdaci za materijal i usluge obuhvataju različite vrste troškova, tu spadaju putni troškovi, izdaci za energiju, izdaci za komunalne usluge, nabavka materijala, usluge prevoza i gorivo, unajmljivanje imovine i opreme, tekuće održavanje, osiguranje, bankarske i ugovorene usluge. Izdaci za materijal i usluge su kroz Izmjene i dopune budžeta Grada Sarajeva planirane u iznosu od 5.729.582 KM, a u posmatranom periodu izvršeni su u iznosu od 2.354.749 KM, što predstavlja izvršenje 41,10% od ukupno planiranih rashoda za ove svrhe, te ujedno predstavlja povećanje od 45,79 % u odnosu na izvršenje za isti izvještajni period prethodne godine.

Tabela: struktura izvršenih izdataka za materijal i usluge

Ek.kod	Izdaci za materijal i usluge	Izmjene i dopune	Izvršenje	Izvršenje	Index 2/1	Indeks 2/3
		Budžeta Grada Sarajeva za 2024. godinu	budžeta 01.01.-30.09.2024	budžeta 01.01.-30.09.2023		
		1	2	3	4	5
613000	OPIS					
613100	Putni troškovi	153.859	69.133	94.547	44.93	73.12
613200	Izdaci za energiju	140.000	52.314	63.805	37.37	81.99
613300	Izdaci za komunikaciju i komunalne usluge	105.000	40.970	37.639	39.02	108.85
613400	Nabavka materijala i sitnog inventara	145.054	32.220	34.875	22.21	92.39
613500	Izdaci za usluge prevoza i goriva	45.000	13.576	13.390	30.17	101.39
613600	Unajmljivanje imovine, opreme i nematerijalne imovine	181.000	134.869	28.302	74.51	476.54
613700	Izdaci za tekuće održavanje	1.464.842	733.371	297.112	50.06	246.83
613800	Izdaci osiguranja, bankarskih usluga i usluga platnog prometa	69.000	12.055	16.382	17.47	73.59
613900	Ugovorene i druge posebne usluge	3.425.827	1.266.243	1.029.149	36.96	123.04
	UKUPNO	5.729.582	2.354.749	1.615.201	41.10	145.79

Najveća izdvajanja na teret izdataka za materijal i usluge, su na poziciji ugovorenih i drugih posebnih usluga, te iznose 1.266.243 KM, odnosno 36,96 % od ukupno planiranih sredstava za ove namjene.


Tekući transferi

Izmjenama i dopunama Budžeta Grada Sarajeva za 2024. godinu za finansiranje tekućih transfera planirano je 6.942.850 KM, a u periodu 01.01.-30.09.2024. godine, po ovom osnovu, izvršeno je 5.712.725 KM ili 82,28 % planiranih sredstava. Ovo ujedno predstavlja povećanje od 31,96 % u odnosu na izvršenje za isti izvještajni period prethodne godine. Grad Sarajevo je u izvještajnom periodu proveo većinu javnih poziva za finansiranje projekata i aktivnosti neprofitnih organizacija što je ujedno i razlog ovako visokog izvršenja tekućih transfera.

U prilogu dajemo tabelarni pregled strukture izvršenja tekućih transfera Budžeta Grada Sarajeva za 2024. godinu po klasifikaciji i namjenama.

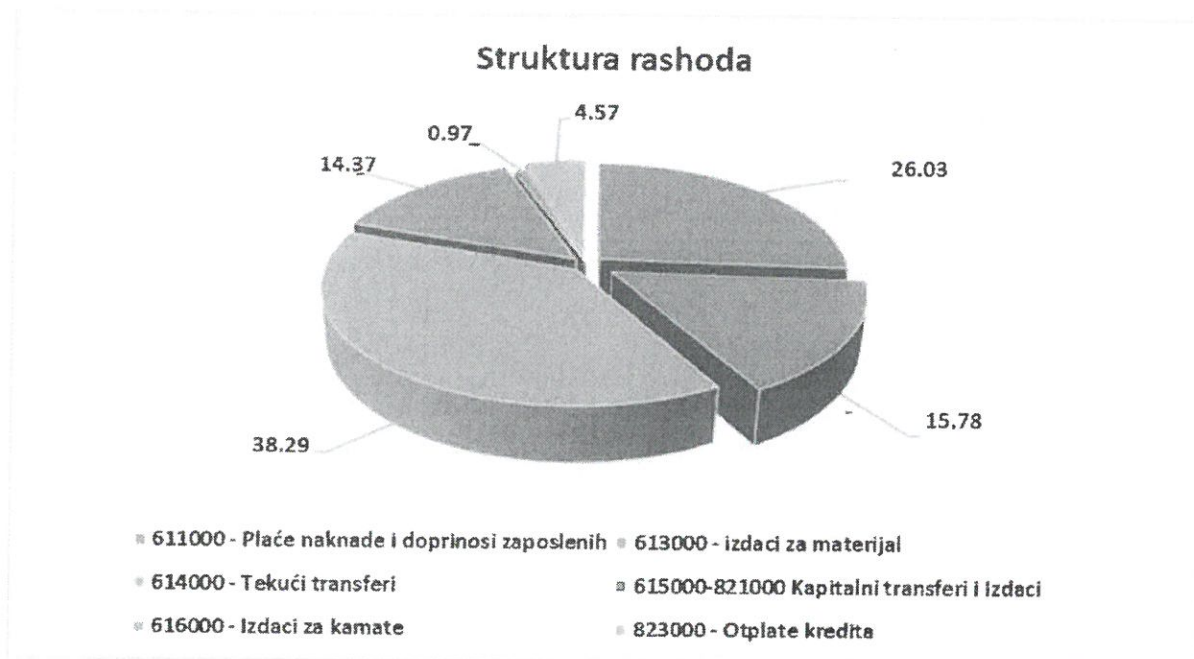
Tabela: Tekući transferi

Ek.kod	TEKUĆI TRANSFERI	Izmjene i dopune Budžeta Grada Sarajeva za 2024. godinu	Izvršenje budžeta 01.01.- 30.09.2024	Izvršenje budžeta 01.01.- 30.09.2023	Index 2/1	Indeks 2/3
		1	2	3	4	5
	II Tekući transferi	6.942.850	5.712.725	4.329.061	82,28	131,96
614100	Tekući transferi drugim nivoima vlasti	457.700	358.367	262.592	78,30	136,47
614200	Tekući transferi pojedincima	564.750	494.865	352.022	87,63	140,58
614300	Tekući transferi neprofitnim organizacijama	3.193.700	2.961.603	2.206.849	92,73	134,20
614400	Subvencije javnim preduzećima	2.478.200	1.741.454	1.469.597	70,27	118,50
614700	Tekući transferi međunarodnim organizacijama	13.500	0	30.000	0,00	0,00
614800	Drugi tekući rashodi	235.000	156.434	8.001	66,57	1.955,18



Iz prikazane strukture izvršenja tekućih transfera, u ukupno planiranim i izvršenim tekućim transferima Budžeta Grada Sarajeva u posmatranom periodu 2024. godine, najveće izvršenje imaju tekući transferi neprofitnim organizacijama sa ukupno 51,84 % od planiranih, zatim slijede subvencije javnim preduzećima u iznosu 30,48 %. Izvršenje tekućih transfera pojedincima iznosi 8,66 %, dok su drugi tekući rashodi izvršeni u iznosu od 2,74 %, te tekući transferi drugim nivoima vlasti su izvršeni u iznosu 6,27 %.

Grafički prikaz strukture rashoda i učešće u ukupnim izdacima:



U grafičkom prikazu strukture rashoda i njihovog učešća u ukupnim rashodima i izdacima za period 01.01.-30.09.2024. godine, tekući transferi sa 38,29 % imaju najveće učešće u ukupnim rashodima Budžeta Grada Sarajeva u posmatranom periodu, nakon istih slijede izdaci za plaće, naknade zaposlenih i doprinosi poslodavca u iznosu 26,03 % učešća, zatim izdaci za materijal i usluge sa 15,78 % učešća. Kapitalni transferi i izdaci imaju učešće u ukupnim rashodima 14,37 %, dok otplata kredita i kamate imaju učešće 4,57 % odnosno 0,97 %.

Izdaci za kamate

Izdaci za kamate u Izmjenama i dopunama Budžeta Grada Sarajeva za 2024. godinu planirani su u iznosu od 232.000 KM, po osnovu kreditnog zaduženja u Razvojnoj banci FBiH. U izvještajnom periodu izvršeni su u iznosu 144.110 KM, odnosno 62,12 % ukupno planiranih sredstava za ove namjene, te za 19,70% manje u odnosu na izvršenje za isti izvještajni period prošle godine.

Ek. kod	IZDACI ZA KAMATE	Izmjene i dopune Budžeta Grada Sarajeva za 2024. godinu	Izvršenje budžeta 01.01.-30.09.2024	Izvršenje budžeta 01.01.-30.09.2023	Index 2/1	Indeks 2/3
		1	2	3	4	5
616300	IZDACI ZA KAMATE	232,000	144,110	179,457	62.12	80.30
616300	Izdaci za kamate	232,000	144,110	179,457	62.12	80.30

Kapitalni transferi i izdaci

Izmjenama i dopunama Budžeta Grada Sarajeva za 2024. godinu, kapitalni transferi i izdaci su planirani u iznosu 14.726.310 KM, a u periodu 01.01.do 30.09.2024. godine izvršeni su u iznosu od 2.143.780 KM, odnosno 14,56 % od ukupno planiranih rashoda i izdataka za 2024. godinu u ove svrhe.

Ek.kod	KAPITALNI TRANSFERI I IZDACI	Izmjene i dopune Budžeta Grada Sarajeva za 2024. godinu	Izvršenje budžeta 01.01.- 30.09.2024	Izvršenje budžeta 01.01.- 30.09.2023	index 2/1	Indeks 2/3
		1	2	3	4	5
	KAPITALNI TRANSFERI I IZDACI (E+F)	14,728,319	2,143,780	986,532	14,56	218,63
615000	Kapitalni transferi	504,141	395,546	184,811	78,46	214,03
615100	Kapitalni transferi drugim nivoima vlasti	354,141	245,546	184,811	69,34	132,86
615300	Kapitalni transferi neprofitnim organizacijama	150,000	150,000	0	100,00	0,00
821000	Izdaci za nabavku stalnih sredstava	14,222,169	1,748,234	795,721	12,29	219,70
821200	Nabavka građevina	279,700	61,493	53,164	21,99	0,00
821300	Nabavka opreme	164,865	88,675	17,378	53,79	510,27
821500	Nabavka stalnih sredstava u obliku prava	11,082,504	1,595,566	725,017	14,40	220,07
821600	Rekonstrukcija i investiciono održavanje	2,695,100	2,500	162	0,09	0,00

Izvršenje kapitalnih transfera i izdataka još uvijek nije na očekivanom nivou, ali je evidentan ozbiljan porast izvršenja u odnosu na predhodnu godinu.

Obzirom da su potpisani Ugovori te započeti građevinski radovi na većini investicionih projekata koje Grad Sarajevo planira realizovati u toku 2024 godine, kao i da su u toku procedure raspisanih tendera za ostale investicione projekte, očekuje se da će realizacija kapitalnih projekata i izvršenje kapitalnih transfera doći na zadovoljavajući nivo do kraja tekuće godine.

Sva ulaganja vezana za kapitalne grantove i kapitalna ulaganja navedena su pojedinačno po projektima i ulaganjima, koji su sastavni dio ovog izvještaja.

Otplate duga

Izdaci za otplatu primljenog kredita Razvojne banke planirani su u Izmjenama i dopunama Budžeta Grada Sarajeva za 2024. godinu u iznosu od 910.000 KM. U periodu od 01.01 do 30.09.2024. godine otplata kredita realizovana je na osnovu otplatnog plana u iznosu 681.822 odnosno 74,93 % od ukupno planiranih sredstava.

Ek.kod	OTPLATE DUGOVA	Izmjene i dopune Budžeta Grada Sarajeva za 2024. godinu	Izvršenje budžeta 01.01.- 30.09.2024	Izvršenje budžeta 01.01.- 30.09.2023	index 2/1	Indeks 2/3
		1	2	3	4	5
823300	OTPLATE DUGOVA	910.000	681.822	681.822	74,93	100,00
823300	Izdaci za otplatu glavnice kredita Razvojnoj banci FBiH	910.000	681.822	681.822	74,93	100,00