



Grad Sarajevo
City of Sarajevo

Bosna i Hercegovina
Federacija Bosne i Hercegovine
Kanton Sarajevo
Grad Sarajevo
GRADSKO VIJEĆE

Broj: 01-GV-02-492/24
Sarajevo, 27.03.2024. godine

Na osnovu člana 31. stav (1) tačka b) i člana 77. stav (1) Statuta Grada Sarajeva („Službene novine Kantona Sarajevo”, broj 7/23), Gradsko vijeće Grada Sarajeva, na 38. sjednici održanoj dana 27.03.2024. godine, usvojilo je

Izvještaj o izvršenju Budžeta Grada Sarajeva za period 01.01.-31.12.2023. godinu.

PREDSJEDAVALJUĆI GRADSKOG VIJEĆA

Jasmin Ademović, s.r.

Adresa: Hamdije Kreševljakovića 3
71 000 Sarajevo
Tel.: +387 33 216 659
Fax: +387 33 205 874
Email: gsgv@sarajevo.ba
Web: gradskovijece.sarajevo.ba





Grad Sarajevo
City of Sarajevo

Bosna i Hercegovina
Federacija Bosne i Hercegovine
Kanton Sarajevo
Grad Sarajevo
GRADONAČELNICA

Izveštaj
o izvršenju Budžeta Grada Sarajeva
za period 01.01.-31.12.2023. godinu

Sarajevo, mart 2024. godine

Adresa: Hamdije Kreševljakovića 3
71 000 Sarajevo
Tel.: +387 33 407 443
Fax: +387 33 208 341
Email: grad@sarajevo.ba
Web: www.sarajevo.ba





Grad Sarajevo
City of Sarajevo

Bosna i Hercegovina
Federacija Bosne i Hercegovine
Kanton Sarajevo
Grad Sarajevo
GRADONAČELNICA

Na osnovu člana 90. 92 i 101. Zakona o budžetima u Federaciji Bosne i Hercegovine („Službene novine FBiH“, broj: 102/13, 9/14, 13/14, 8/15, 91/15, 102/15, 104/16, 5/18, 11/19, 99/19 i 25/22) i člana 27. Odluke o izvršavanju Budžeta Grada Sarajeva („Službene novine Kantona“ broj 2/23) Gradonačelnica utvrđuje

IZVJEŠTAJ
O IZVRŠENJU BUDŽETA GRADA SARAJEVA
ZA PERIOD 01.01.-31.12.2023. GODINE

I

Budžet Grada Sarajeva za 2023. godinu izvršen je za period 01.01.- 31.12.2023. godine u obimu i iznosima kako slijedi:

RAČUN PRIHODA I RASHODA

I Ukupna sredstva		20.036.896,00 KM
I 1. Prihodi iz tekuće godine	19.615.259,00 KM	
I 2. Primici iz tekuće godine	421.638,00 KM	
II Ukupno izvršeni rashodi i izdaci		18.611.028,00 KM
II 1. Rashodi	17.569.823,00 KM	
II 2. Kapitalni izdaci	1.041.205,00 KM	
III Razlika (I-II)		1.425.869,00 KM

II

Ukupno ostvarena sredstva za period 01.01.- 31.12.2023 godine iznose 20.036.896,00 KM. Ukupno izvršeni rashodi i izdaci u ovom period su 18.611.028,00 KM. Razlika između ukupno ostvarenih sredstava i ukupno izvršenih rashoda i izdataka (I-II) je 1.425.869,00 KM.

III

Ostvarena sredstva i izvršeni rashodi po ekonomskom kodu, odnosno namjeni iskazani su u bilansu Budžeta kako slijedi:

Adresa: Hamdije Kreševljakovića 3
71 000 Sarajevo
Tel.: +387 33 407 443
Fax: +387 33 208 341
Email: grad@sarajevo.ba
Web: www.sarajevo.ba



Budžet Grada Sarajeva za
2023. godinu

Opis

1.	PRIHODI (1.1.+1.2.+1.3.)	21,299,337
1.1.	PRIHODI OD POREZA (1.1.1. do 1.1.2.) 710000	17,165,199
1.1.1.	Porez na imovinu 714000	8,800,000
1.1.2.	Prihodi od indirektnih poreza 717000	8,365,199
1.2.	NEPOREZNI PRIHODI 720000	1,049,035
1.3.	TEKUĆI TRANSFERI I DONACIJE 730000	3,085,103
2.	RASHODI (2.1.+2.2.+2.3.)	25,639,366
2.1.	RASHODI 611000 do 614000 i 600000	15,704,417
2.2.	KAPITALNI TRANSFERI I IZDACI 615000	9,702,949
2.3.	IZDACI ZA KAMATE 616000	232,000
3.	TEKUĆI BILANS (1.-2.)	-4,340,029
4.	IZDACI OD NABAVKE NEFINANSIJSKE IMOVINE 821000	1,145,270
5.	NETO NABAVKA NEFINANSIJSKE IMOVINE (4.)	1,145,270
6.	UKUPAN SUFICIT (3.+5.)	-3,194,759
7.	PRIMICI OD FINANSIJSKE IMOVINE I ZADUŽIVANJA (7.1.)	4,307,525
7.1.	PRIMICI OD DOMAĆEG ZADUŽIVANJA ZA KAPITALNE PROJEKTE 814000	4,307,525
8.	IZDACI ZA FINANSIJSKU IMOVINU I OTPLATU DUGOVA (8.1.)	910,000
8.1.	IZDACI ZA OTPLATE DUGOVA 823000	910,000
9.	NETO FINANSIRANJE (7.-8.)	3,397,525
10.	UKUPAN FINANSIJSKI REZULTAT (6.+9.)	202,766
11.	OSTVARENI SUFICIT IZ PRETHODNE GODINE	2,087,374
SVEUKUPNI PRIHODI, PRIMICI, FINANSIRANJE I SUFICIT (1.+7.+11.)		27,694,236
SVEUKUPNI RASHODI I IZDACI (2.+4.+8.)		27,694,636

OSTVARENJE PRIHODA ZA PERIOD 01.01.-31.12.2023 GODINE

Ekonomski kod	Naziv stavke	Izmjene i dopune		Index 2/1	Index 2/3
		Budžeta Grada Sarajeva za 2023 godinu	Ukupno ostvareno za period 01.01.-31.12.2023		
	UKUPNA SREDSTVA	21.694.236	20.036.886	20.051.805	99,93
710000	PRIHODI IZ TEKUĆE GODINE	21.299.337	19.615.259	19.455.808	100,82
	PRIHODI OD POREZA	17.165.199	17.315.222	18.491.536	93,64
714100	Porez na imovinu	8.800.000	8.471.862	9.613.471	88,12
	Porez na promet nepokretnosti i prava	8.800.000	8.471.862	9.613.471	96,27
717100	Prihodi od indirektnih poreza	8.365.199	8.843.360	8.878.065	105,72
	Prihodi od indirektnih poreza koji pripadaju Gradu Sarajevu	8.365.199	8.843.360	8.878.065	105,72
720000	NEPOREZNI PRIHODI	1.049.035	1.067.809	316.227	337,67
721100	Prihodi od nefinansijskih javnih preduzeća i finansijskih javnih institucija	751.035	751.035	0	0,00
	Prihodi od dividendi i udjela u profitu u javnim preduzećima i finansijskim institucijama	751.035	751.035	0	0,00
721200	Ostali prihodi od imovine	148.000	113.755	86.729	76,86
	Prihodi od iznajmljivanja poslovnih prostora	67.000	37.675	1.709	56,23
	Prihodi od kamate za depozite u banci	1.000	0,00	0	0,00
722000	Prihodi od upotrebe imena grada	80.000	76.080	85.020	95,10
	Naknade i takse i prihodi od pružanja javnih usluga	140.000	199.199	228.228	142,29
	Namjenski prihod Ministarstva privrede KS	0	0	91.798	0,00
	Prihodi po osnovu Odluke o vodotočnima grad(a)(vlastiti)	110.000	87.960	78.395	79,96
	Uplaćene refundacije	10.000	0,00	1.049	0,00
	Ostale neplanirane uplate	20.000	111.240	56.985	556,20
723100	Novčane kazne	10.000	3.820	1.270	38,20
	Novčane kazne	10.000	3.820	1.270	38,20
730000	TEKUĆI TRANSFERI (TRANSFERI I DONACIJE)	3.085.103	1.232.228	648.045	39,94
731100	Primitveni tekući transferi od inostranih vlada	126.449	92.073	81.047	72,81
	Primitljeni tekući transferi od inostranih vlada	126.449	92.073	81.047	72,81
732100	Primitljeni tekući transferi od ostalih nivoa vlasti	2.898.532	1.080.032	566.998	37,26
	Primitljeni tekući transferi od Federacije	97.732	97.732	252.268	100,00
	Primitljeni tekući transferi od Kantona	1.428.343	566.608	124.135	39,67
	Primitljeni tekući transferi od opština	872.457	285.692	20.595	32,75
	Doček Nove godine	200.000	130.000	170.000	65,00
	Obnova i rekonstrukcija Bistričkog poloka	300.000	0,00	0	0,00
733100	Donacije	60.122	60.122	0	0,00
	Donacije od pravnih lica	60.122	60.122	0	0,00
810000	Primitci od domaćeg zaduživanja	4.307.525	421.638	595.997	9,79
814300	Primitci od prodaje ostalih stalnih sredstava	4.307.525	421.638	595.997	9,79
	Primitci od prodaje ostalih stalnih sredstava	4.307.525	420.663	595.997	9,77
	Prenesena kredita sredstva Razvojne banke iz 2020. godine	0	975	0	0,00
590000	NERASPOREDBENI VIŠAK PRIHODA I RASHODA	2.087.374	0	0	0,00
591100	Neraspoređeni višak prihoda i rashoda	2.087.374	0	0	0,00
	Ukupan višak prihoda nad rashodima prenesen iz prethodnih perioda	2.087.374	0	0	0,00

IZVRŠENJE BUDŽETA GRADA SARAJEVA ZA PERIOD 01.01.-31.12.2023 GODINE

Ekonomski OPIS Izmjene i dopune Budžeta Grada Sarajeva za 2023. godinu Izmjene i dopune Budžeta Grada Sarajeva za 2023. godinu /prezraspodjele Izvor 10 (budžetski sredstva) Izvršenje budžeta 01.01.- 31.12.2023 Izvršenje budžeta 01.01.- 31.12.2022 Index 4/2 Indeks 4/5 Izdavanja iz Tekuće rezervne

	1	2	3	4	5	6	7	8
RASHODI I IZDACI (I+II+III+IV+V+VI+VII)	27.338.000	27.634.236	20.191.608	18.611.028	17.003.999	67,20	109,45	105,600
I Tekući izdaci (611000-612000+613000)	7.843.101	8.018.369	7.612.840	7.296.392	6.901.828	90,50	105,14	0
611000 Plaće i naknade troškova zaposlenih	4.182.083	4.222.983	4.222.983	4.206.305	3.859.260	99,61	108,99	0
611100 Bruto plaće i naknade	3.700.000	3.722.000	3.722.000	3.721.948	3.318.439	100,00	112,16	0
611200 Naknade troškova zaposlenih	482.083	500.983	500.983	484.356	540.820	96,68	89,56	0
612100 Doprinos poslodavca	410.000	410.000	410.000	402.442	359.363	98,16	111,99	0
613000 Doprinos poslodavca	410.000	410.000	410.000	402.442	359.363	98,16	111,99	0
613100 Izdaci za materijal i usluge	3.251.018	3.385.386	2.979.857	2.647.646	2.683.206	78,21	98,67	0
613200 Puni troškovi	140.000	140.000	140.000	135.545	116.905	96,82	115,94	0
613300 Izdaci za energiju	105.000	105.000	105.000	97.047	79.997	92,43	121,31	0
613400 Izdaci za komunikaciju i komunalne usluge	68.000	68.000	68.000	58.751	63.312	86,40	92,80	0
613500 Nabavka materijala i sitnog inventara	137.520	125.122	120.622	77.597	110.227	62,02	70,40	0
613600 Izdaci za usluge prevoza i goriva	45.000	45.000	45.000	22.893	24.106	50,87	94,97	0
613700 Unajmljivanje imovine, opreme i nematerijalne imovine	60.095	61.395	61.395	61.377	33.024	99,97	185,86	0
613800 Izdaci za tekuće održavanje	119.000	119.000	119.000	54.550	109.306	45,84	49,91	0
613900 Izdaci osiguranja, bankarskih usluga i usluga platnog prometa	50.000	50.000	50.000	21.576	20.573	43,15	104,88	0
614000 Ugovorene i druge posebne usluge	2.526.403	2.671.869	2.270.840	2.118.310	2.125.756	79,28	99,65	0
II Tekući transferi	7.473.450	7.671.048	7.461.898	6.843.285	6.782.390	89,21	100,90	105.600
614100 Tekući transferi drugim nivoima vlasti	567.100	625.000	515.000	481.455	852.695	77,03	56,46	100
614200 Tekući transferi pojedincima	396.700	396.700	396.700	363.911	388.166	91,73	93,75	10.000
614300 Tekući transferi neprofitnim organizacijama	3.312.400	3.363.000	3.355.000	3.103.642	2.162.721	92,29	143,51	65.400
614400 Subvencije javnim preduzećima	3.082.150	3.021.348	2.930.198	2.816.749	3.334.204	93,23	84,48	0
614700 Tekući transferi međunarodnim organizacijama	50.100	50.000	50.000	50.000	20.000	100,00	250,00	0
614800 Drugi tekući rashodi	66.000	215.000	215.000	27.528	24.593	12,80	111,93	0
III Kapitalni transferi	9.967.949	9.702.949	3.645.000	3.258.966	1.971.699	33,59	165,29	0
615100 Kapitalni transferi drugim nivoima vlasti	9.967.949	9.702.949	3.645.000	3.258.966	1.971.699	33,59	165,29	0
IV Izdaci za kamate	232.000	232.000	232.000	211.161	233.888	91,02	90,28	0
616300 Kamate na domaće pozajmljivanje	232.000	232.000	232.000	211.161	233.888	91,02	90,28	0
V Izdaci za nabavku stalnih sredstava	1.081.500	1.145.270	315.270	132.109	205.098	11,54	64,41	0
821300 Nabavka opreme	186.500	250.270	250.270	82.028	102.987	32,78	79,65	0
821500 Nabavka stalnih sredstava u obliku prava	55.000	55.000	55.000	50.081	10.617	91,06	471,73	0
821600 Rekonstrukcija i investiciono održavanje	840.000	840.000	10.000	0	91.494	0,00	0,00	0
VI Izdaci za uplate dugova	910.000	910.000	910.000	909.096	909.096	99,90	100,00	0
823300 Izdaci za otplatu glavnice kredita Razvojnoj banci FBiH	910.000	910.000	910.000	909.096	909.096	99,90	100,00	0
VII Tekuća rezerva	30.000	15.000	15.000	0	0	0,00	0,00	0
Tekuća rezerva	30.000	15.000	15.000	0	0	0,00	0,00	0
Broj uposlenih 124								

IZVRŠENJE BUDŽETA GRADA SARAJEVA ZA PERIOD 01.01.-31.12.2023 GODINE

Potvrđena jedinica	Ekont. kod	OPIS	Izmjene i dopune Budžeta Grada Sarajeva za 2023. godinu / 1. priraspodjela	Izmjene i dopune Budžeta Grada Sarajeva za 2023. godinu / imosi / priraspodjele	Izvor 10 (budžetski sredstva)	Izvršenje budžeta 01.01.-31.12.2023	Izvršenje budžeta 01.01.-31.12.2022	Indeks 1/2	Indeks 4/5	Izvršeno iz Tekuće rezerve
---------------------------	-------------------	-------------	-----------------------------------------------------------------------------------	----------------------------------------------------------------------------------------	--------------------------------------	--------------------------------------------	--------------------------------------------	-------------------	-------------------	-----------------------------------

Budžet Grada Sarajeva		1	2	3	4	5	6	7	8
1 UKUPNO TEKUĆI IZDACI GRADNA UPRAVNE (611000+612000+613000)		7.943.101	8.011.369	7.912.240	7.258.391	6.941.628	90,50	106,14	0
611000	Plaća i naknade troškova zaposlenih	4.182.083	4.222.883	4.222.883	4.206.205	3.859.289	99,61	108,93	0
10010003	8111 Bruto plaće i naknade plaća	3.700.000	3.722.000	3.722.000	3.721.048	3.318.439	100,00	112,16	0
611200	Naknade troškova zaposlenih	482.083	500.983	500.983	484.356	540.820	98,88	89,56	0
10010003	6112 Naknade troškova provoza na poslo i s posla	70.000	70.000	70.000	68.726	63.390	83,89	92,04	0
10010003	6112 Naknade za topli obrok	260.000	278.800	278.800	278.808	233.690	80,80	119,34	0
10010003	6112 Naknade za regres za godišnji odmor	72.850	72.850	72.850	71.473	59.458	98,11	120,21	0
10010003	6112 Opremnine zbog odozba u penziju	23.350	23.350	23.350	23.238	6.365	99,52	368,71	0
10010003	6112 Jubilarne nagrade, darovi djeci i slično	26.585	26.583	26.583	26.250	133.150	98,75	19,71	0
10010003	6112 Naknade u slučaju smrti i teže invalidnosti	20.300	20.300	20.300	25.890	44.788	88,05	57,60	0
612000	Doprinosi poslodavca i ostali doprinosi	410.000	410.000	410.000	402.442	359.363	98,16	113,99	0
10010003	6121 Doprinosi poslodavca	410.000	410.000	410.000	402.442	359.363	98,16	111,99	0
613000	Izdaci za materijal, sitan inventar i usluge	3.251.018	3.385.386	2.979.957	2.647.646	2.683.206	78,21	98,67	0
10010001	6131 Puni troškovi	140.000	140.000	140.000	135.545	116.905	98,82	115,94	0
10010001	6132 Izdaci za energiju	195.000	195.000	195.000	97.047	79.987	92,43	121,31	0
10010001	6133 Izdaci za komunikaciju i komunikativne usluge	98.000	98.000	98.000	58.750	63.312	88,40	92,80	0
10010001	6134 Nabavka materijala i sitnog inventara	93.020	93.020	93.020	49.048	45.528	52,73	107,74	0
10010004	6134 Nabavka materijala i sitnog inventara - Praznično ukrašavanje	44.500	32.102	27.602	28.546	64.701	88,93	44,12	0
10010001	6135 Izdaci za usluge prevoza i goriva	45.000	45.000	45.000	49.048	45.528	99,97	94,97	0
10010001	6136 Urađnjivanje imovine, opreme i nematerijalne imovine	80.005	61.365	61.365	22.883	24.108	99,80	185,80	0
10010001	6137 Izdaci za tekuće održavanje	119.000	119.000	119.000	54.548	33.024	45,84	49,90	0
10010001	6138 Izdaci osiguranja, bankovnih usluga i usluga javnog prometa	50.000	50.000	50.000	21.570	20.573	43,15	104,88	0
613900	Ugovorne i druge posebne usluge	2.526.403	2.671.686	2.279.940	2.118.310	2.125.736	79,28	99,85	0
10010001	6139 Izdaci za ugovorne usluge, ugovore o djelu, doprinosi, protezi i slični honorari	65.000	65.000	65.000	44.794	230.591	68,90	18,69	0
10010001	6139 Stanovanje i zapošljavanje mladih (naknada volonterima,porozi i ost.)	98.000	98.000	98.000	65.038	57.997	98,53	111,40	0
10010001	6139 Stružne i ostale ugovorne usluge	56.700	56.700	56.700	45.525	15.814	80,28	287,89	0
10010003	6139 Izdaci za PDV	25.000	25.000	25.000	0	0	0,00	#DIV/0!	0
10010003	6139 Usluge za stručno obrazovanje	18.000	18.000	18.000	8.625	12.811	35,82	51,71	0
10010003	6139 Stružne usluge (NAV, BREP, Eksterna revizija)	42.000	42.000	42.000	21.040	38.813	51,52	55,75	0
10010004	6139 Društvo Nove godine	590.000	640.122	380.000	507.780	426.385	88,70	133,48	0
10010004	6139 Služba općina (Članarina)	7.200	7.200	7.200	7.200	7.200	100,00	100,00	0
10010004	6139 Održavanje, postavljanje, održavanje i skidanje materijala i sitnog inventara (praznično ukrašavanje)	30.000	42.400	42.400	42.388	0	99,99	#DIV/0!	0
10010004	6139 Izrada Studije revalorizacije javne gradske groblja	0	0	0	0	0	#DIV/0!	#DIV/0!	0
10010005	6139 Dani sjećanja na žrtve genocida u Srebrenici - Projekat "Tragedi Emini"	35.700	35.700	32.700	35.089	10.020	88,28	360,16	0
10010005	6139 Dani sjećanja na žrtve zločina protiv čovječnosti u Prijedoru i njegovoj okolini	0	1.800	1.800	1.500	0	100,00	#DIV/0!	0
10010005		21.000	21.000	21.000	20.800	0	99,05	#DIV/0!	0

	1	2	3	4	5	6	7	8
10010005	0139: Memorandum o saradnji Grada Sarajeva i Inštituta za prevenciju genocida i masovnih zločina Austrije	0	0	0	0	0	#DIV/0!	#DIV/0!
10010006	6139: Memorandum o saradnji Grada Sarajeva i Njemberga	0	0	0	0	0	#DIV/0!	#DIV/0!
10010007	6139: Izrada Elaborata "Lokacije za postavljanje klonika"	12.800	12.800	12.800	0	0	0,00	#DIV/0!
10010008	6139: Izrada Elaborata "Lokacije za selobrodnjačke otvorene bašte"	12.800	12.800	12.800	0	0	0,00	#DIV/0!
10010009	6139: Održavanje dana Evrope i Dana poljedne nad kulturnom, ujedno i dan otvorenja Viješnice	0	0	0	0	5.730	#DIV/0!	0,00
10010010	6139: Kulturna manifestacija "Dani kulture Sarajeva u bratskim gradovima"	0	0	0	0	0	#DIV/0!	#DIV/0!
10010011	6139: Sufinanciranje zajedničkih projekata sa gradovima pobratimima iz oblasti sporta i obrazovanja	0	0	0	0	3.111	#DIV/0!	0,00
10010012	6139: Održavanje Hanjke	10.000	10.000	10.000	0	0	0,00	#DIV/0!
10010013	6139: Otkup knjiga od interesa za Grad	5.000	5.000	5.000	0	0	0,00	#DIV/0!
10010014	6139: Ugovorne usluge - prevoz prilikom organizacije manifestacija i bhni danima za Grad Sarajeva	50.000	50.000	50.000	0	11.581	23,12	#DIV/0!
10010015	6139: Projekat praznične roke - Ramazanski koncert	10.000	10.000	0	0	5.783	57,83	#DIV/0!
10010016	6139: Održavanje Dana nezavisnosti BiH- 01.Mart	0	0	0	0	0	#DIV/0!	0,00
10010017	6139: Održavanje Dana državnosti BiH- 25.Novembar	0	0	0	0	0	#DIV/0!	0,00
10010018	6139: Održavanje Dana oporke i Dana grada Sarajeva - 5. i 6. April	0	0	0	0	42.085	#DIV/0!	0,00
10010019	6139: Festival Rogosovine unije bašta "Ruža"	0	0	0	0	10.000	#DIV/0!	0,00
10010020	6139: Izdatci za informisanje, medije i odnose sa javnošću, kampanje, kopiranje, uvezivanje i sl.	157.500	157.500	157.500	0	137.318	87,10	110,75
10010021	6139: Ugovorne usluge - najam opreme za protokolarne manifestacije	125.000	125.000	125.000	0	48.099	38,45	#DIV/0!
10010022	6139: Ostale usluge (prevođenje)	10.000	10.000	10.000	0	8.375	83,75	189,94
10010023	6139: Usluge reprezentacije	10.000	10.699	10.000	0	10.598	10,128	99,88
10010024	6139: Uslugi protokolarne reprezentacije	150.000	154.150	154.150	0	151.413	100,22	120,41
10010025	6139: Polovni Grada Sarajeva (vrecke, knjige, očijeđe i CD i sl.)	80.000	80.350	80.350	0	80.334	64,838	98,98
10010026	6139: Članarina u međunarodnim asocijacijama u kojima je Grad Sarajeva član	20.710	20.710	20.710	0	20.554	99,29	100,74
10010027	6139: PCR ili BAI* (brzi antigeni test) za službena putovanja van BiH	2.000	2.001	2.001	0	120	1,065	6,00
10010028	6139: Realizacija programa međunarodna saradnje GV	33.000	33.001	33.001	0	18.053	15,086	48,84
10010029	6139: Izdatci po osnovu državnostnih djelat. i povrem. samostalnih djelat. i povrem. samostalnih radni (balansa gradskim vječnicima i rad komisija)	520.000	520.000	520.000	0	482.830	474,099	10,80
10010030	6139: Izdatci za porzra i doprinosa na džihadski (gradskim vječnicima i rad komisija)	140.000	140.000	140.000	0	112.827	110,073	80,53
10010031	6139: Svetska sliednica u povodu Dana grada Sarajeva	33.000	33.000	33.000	0	32.056	22,346	87,16
10010032	6139: Stručne usluge (vještacenje i sl.)	10.000	10.000	10.000	0	750	2,571	7,50
10010033	6139: Zalične kamate i troškovi spora	30.000	30.000	30.000	0	21.883	17,005	72,98
10010034	6139: Sufinanciranje projekata koji se finansiraju iz međunarodnih fondova	75.453	75.453	50.000	0	39.011	64,867	51,70
10010035	6139: Participacija za splaniranje na međunarodnoobilatne fondove i sufinsanciranje projekata	100.000	98.230	36.230	0	2.929	45,987	8,08
10010036	6139: Implanatacija mjera iz Plana održave urbane mobilnosti KS i Grada Sarajeva (SUMP)	10.000	10.000	10.000	0	9.850	0	98,50
10010037	6139: Implanatacija mjera iz Plana Grada Sarajeva za sprječavanje ovisnosti od hrane i gubitaka hrane 2023-2028. godina	0	0	0	0	0	0	#DIV/0!
10010038	6139: Ugovorne i druge posebne usluge (ACCESS- Projekt)	8.446	8.446	0	0	8.054	40,159	95,36
10010039	6139: "Trinutke projekat"	54.437	92.551	0	0	58.172	1,967	62,85
10010040	6139: Meel up Sarajevu događaj	1.457	1.457	0	0	1.453	0	99,70

Porodnička jedinica
Ekon. kod

OPIS

Izvršeno i
dopune Budžeta
Grada Sarajeva
za 2023. godinu /
prirespodjela

Izvor 10
(budžetski
sredstva)

Izvršeno
budžeta 01.01 -
31.12.2023

Izvršeno
budžeta 01.01 -
31.12.2022

Index #12

Index #15

Izvojni mj. iz
Tekuće
rezerve

Porodnička jedinica	Ekon. kod	OPIS	Izvršeno i dopune Budžeta Grada Sarajeva za 2023. godinu / prirespodjela					Index #12	Index #15	Izvojni mj. iz Tekuće rezerve
			1	2	3	4	5			
		II UKUPNO TEKUĆI TRANSFERI (614000)	7.473.450	7.671.048	7.461.898	6.843.285	6.392.390	80,21	100,00	105,600
	614000	TEKUĆI TRANSFERI I DRUGI TEKUĆI RASHODI	7.473.450	7.671.048	7.461.898	6.843.285	6.392.390	80,21	100,00	105,600
	614100	Takmi transferi drugim navedena Vlasti i fondovima	567.100	625.000	515.000	461.455	852.695	77,03	56,46	100
10010001		61411 Dom zdravlja Kamona Sarajevo	0	0	0	0	0	#DIV/0!	0,00	0
10010002		61411 JU Zavod za specijalno obrazovanje i odgoj djece Mjedena	0	0	0	0	0	#DIV/0!	0,00	0
10010004		61411 Odbornik BiH - Igran 2023.	10.000	10.000	10.000	10.000	10.000	100,00	100,00	0
10010004		61411 Pribor i saradnja s Turističkom zajednicom KS	0	0	0	0	0	#DIV/0!	0,00	0
10010004		61411 Podrška centima za zdravo starenje	0	0	0	0	0	#DIV/0!	0,00	0
10010004		61411 Podrška radu Centra za mladi poduzetnika s poslovnim inkubatorom	0	0	0	0	0	#DIV/0!	0,00	0
10010004		61411 Podrška projekta "JU Zavod za zbrinjavanje mentalno invalidne djece i omladine Pazarić"	20.000	20.000	20.000	20.000	0	100,00	100,00	0
10010004		61411 Biblioteka za slijepa i slabovidna lica BiH-Upravnog jedinog bibliotekskog fonda za slijepa lica	10.000	10.000	10.000	10.000	10.000	100,00	100,00	0
10010004		61411 Finansiranje projekta "Opremanje kuhinje" - JU Centar za odgoj, obrazovanje i rehabilitaciju "Vahidit Nazor" Sarajevo	0	0	0	0	0	#DIV/0!	0,00	0
10010004		61411 KUJ - Dom za socijalno zdravstveno zbrinjavanje osoba sa invaliditetom i drugih osoba	0	0	0	0	0	#DIV/0!	0,00	0
10010006		61411 Odzivanje vodolova, uvođenje, održavanje i zaštita uvođenih vodolova na području grada	251.000	251.000	141.000	129.051	141.544	43,45	77,04	0
10010006		61411 Općina Novi Grad - sufinansiranje izgradnje i obilježavanja pristupne staze spomen ploči na Kazanima	0	0	0	0	0	#DIV/0!	0,00	0
10010006		61411 JU Dom zdravlja Novo Sarajevo - "Omer Kesić"	10.000	10.000	10.000	10.000	0	100,00	#DIV/0!	0
10010006		61411 KUJ - Dom za djecu bez roditeljskog staranja" - Sarajevska gimnazija	0	0	0	0	0	#DIV/0!	0,00	0
10010006		61411 JU Dječja Sarajeva - Sarajevska pčočilica, Vrh Kolica	0	0	0	0	30.000	#DIV/0!	0,00	0
10010006		61411 JU Srednja medicinska škola Jazovo - Sarajevska omladina	0	0	0	0	10.000	#DIV/0!	0,00	0
10010006		61411 Općina Novi Grad - SOS dječije selo sarajevska vodovodne mreže	0	0	0	0	50.000	#DIV/0!	0,00	0
10010006		61411 Općina Donji Vakuf - Nacionalni spomenik Hasan Kijača Prusak	0	0	0	0	30.000	#DIV/0!	0,00	0
10010006		61411 Općina Stari Grad - Sufinansiranje škole za klanje na trgu Alpa Lezbogovč	0	0	0	0	90.000	#DIV/0!	0,00	0
10010006		61411 Općina Prata FBiH za izradu pojedine dokumentacije za izgradnju spomen obilježja	0	0	0	0	6.500	#DIV/0!	0,00	0
10010006		61411 Franijska bogoslovska Sarajevo	0	0	0	0	40.000	#DIV/0!	0,00	0
10010007		61411 Sufinansiranje programski i projektnih aktivnosti ANU BiH	16.000	16.000	16.000	16.000	0	100,00	#DIV/0!	0
10010007		61411 Obilježavanje godišnjice ZOI 04	0	0	0	0	0	#DIV/0!	0,00	0
10010007		61411 Franijska bogoslovska ustanovama kulture BiH: 7. Instucioje kulture od značaja za BiH	70.000	70.000	70.000	70.000	70.000	100,00	100,00	0
10010007		61411 Finansiranje organiziranog odaska u muzeje, pozorišta i druge kulturno-sportske manifestacije i kulturna	0	0	0	0	518	#DIV/0!	0,00	0
10010007		61411 Učestvanje školske djece JU Dječji dom "Bjelina"	0	0	0	0	20.000	#DIV/0!	0,00	0
10010007		61411 Sufinansiranje projekata iz oblasti obrazovanja u osnovnim i srednjim školama	40.000	48.000	48.000	46.005	90.801	96,58	46,50	0
10010007		61411 Projekat "Izdavanje časopisa Bosanac", Nacionalna i univerzitetska biblioteka BiH	5.000	5.000	5.000	5.000	5.000	100,00	100,00	0
10010007		61411 Sufinansiranje projekta salne posavke JU Muzej Alpa Lezbogovč	10.000	10.000	10.000	10.000	10.000	100,00	100,00	0
10010007		61411 JU Djece Sarajeva - Vrh Slavci (mobiliar)	10.000	10.000	10.000	10.000	0	100,00	#DIV/0!	0
10010007		61411 Festival Regionalne unije teatro "Tula"	10.000	10.000	10.000	10.000	0	100,00	#DIV/0!	0
10010007		61411 Podrška projektnim aktivnostima JU Sarajevska Muzionija	25.100	25.000	25.000	25.000	30.000	100,00	83,33	100
10010007		61411 Podrška projektna "JU Zavod za zbrinjavanje mentalno invalidne djece i omladine Pazarić"	0	0	0	0	60.000	#DIV/0!	0,00	0
10010007		61411 JU Centar kultura i mladih Općina Centar	0	0	0	0	15.000	#DIV/0!	0,00	0
10010007		61411 Muzeji književnosti i pozorišne umjetnosti BiH - Digitalizacija zbirke priča "Tajna dzema od malina"	0	0	0	0	5.000	#DIV/0!	0,00	0
10010010		61411 Grad Bratc - pomno amoniciona BiHica	0	0	0	0	20.000	#DIV/0!	0,00	0

Računarska jedinica Ekonomski

OPIS

Izmjena 1 dopuna Budžeta Grada Sarajeva za 2023. godinu Izmjena 1 dopuna Budžeta Grada Sarajeva za 2023. godinu Izmjena 10 budžetski sredstva) Izmjena 4 budžeta 01 01 - budžeta 01 01 - Izmjena 5 budžeta 01 01 - budžeta 01 01 - Index 4/2 Index 4/5 Izdvojenice Tekuće (ZFP) 17

	1	2	3	4	5	6	7	8	
10010007	6143 Udruga za podršku djeci i roditeljima Budućnost	20,000	20,000	20,000	20,000	7,000	100,00	286,71	0
10010007	6143 Udruga Pivarski klub osoba s invaliditetom ILMER Sarajevo	7,000	7,000	7,000	7,000	7,000	100,00	100,00	0
10010007	6143 Udruga Pivarski klub SPiD Sarajevo	7,000	7,000	7,000	7,000	7,000	100,00	100,00	0
10010007	6143 Udruga za unapređenje obrazovanja i podršku djeci sa bez potpore u mrežnoj Edukacija za sve (EDUS)	5,000	5,000	5,000	5,000	5,000	100,00	100,00	0
10010007	6143 Proljena Odluka o ulovima i postulku prihvatila potkrovnjska Grada Sarajeva	271,000	286,000	286,000	281,167	181,647	89,31	154,79	0
10010007	6143 Dani has-beg bhaskovca u saradnji sa Udrugom za zaštitu kulturne baštine has-beg bhaskovca	10,000	10,000	10,000	10,000	6,000	100,00	166,67	0
10010007	6143 Podrška vrtinskom sportu	100,000	100,000	100,000	48,000	46,000	48,00	109,52	0
10010007	6143 Podrška razvojnom sportu	120,000	120,000	120,000	89,000	44,600	74,17	109,52	0
10010007	6143 Dani grada Sarajeva	20,000	20,000	20,000	18,100	47,822	80,50	38,09	0
10010007	6143 FK Željeznik	50,000	50,000	50,000	50,000	50,000	100,00	100,00	0
10010007	6143 Sufinansiranje projekta "Lga srednjih škole Kantona Sarajevo"	10,000	10,000	10,000	10,000	10,000	100,00	100,00	0
10010007	6143 Sufinansiranje projekta "Lga srednjih škole Kantona Sarajevo"	50,000	50,000	50,000	50,000	50,000	100,00	100,00	0
10010007	6143 Omladinsko udruženje "Dobro djelo"	5,000	5,000	5,000	0	5,000	0,00	0,00	0
10010007	6143 Spomen obila Zelene baštine	10,000	10,000	10,000	10,000	10,000	100,00	100,00	0
10010007	6143 Udruga SFRJ 2000 Sarajevo (Ženske profesionalne fud. Ekipa)	20,000	20,000	20,000	20,000	20,000	100,00	100,00	0
10010007	6143 Udruga Svanje	5,000	5,000	5,000	5,000	5,000	100,00	100,00	0
10010007	6143 Muzej ratnog djelovanja	10,000	10,000	10,000	10,000	10,000	100,00	100,00	0
10010007	6143 Muzej ratnog djelovanja	10,000	10,000	10,000	10,000	10,000	100,00	100,00	0
10010007	6143 Fondacija Mak Dizd	15,000	15,000	15,000	0	15,000	0,00	0,00	0
10010007	6143 Strjeljski klub osoba sa invaliditetom Novi Grad	5,000	5,000	5,000	5,000	5,000	100,00	100,00	0
10010007	6143 Nagrade za ostvarene vrtinske sportske rezultate (Kupcke)	30,000	30,000	30,000	0	0	0,00	0,00	0
10010007	6143 Kulturno umjetničko društvo Bašarifa	6,000	6,000	6,000	6,000	6,000	100,00	100,00	0
10010007	6143 Udruga Ohon	5,000	5,000	5,000	5,000	5,000	100,00	100,00	0
10010007	6143 Udruga "Zabornjeni asoci klubovi na vrata"	20,000	20,000	20,000	20,000	20,000	100,00	100,00	0
10010007	6143 Udruga perčenja - Finansiranje karata za pozorišni i kna	10,000	10,000	10,000	10,000	10,000	100,00	100,00	0
10010007	6143 FK Dobrija	20,000	20,000	20,000	20,000	20,000	100,00	100,00	0
10010007	6143 Realizacija Programa Objedzivanja 40. godišnjice ZOI 1894 Sarajevo	230,000	230,000	230,000	173,000	0	75,22	0,00	0
10010007	6143 Omladinski komitet BiH	10,000	10,000	10,000	0	0	0,00	0,00	0
10010007	6143 Ženski odbojkaški klub "Centar Ort"	5,000	5,000	5,000	5,000	5,000	100,00	100,00	0
10010007	6143 Ženski rukometni klub "Hudžiri"	5,000	5,000	5,000	5,000	5,000	100,00	100,00	0
10010007	6143 Ženski košarkaški klub "Fayr Ort"	5,000	5,000	5,000	5,000	5,000	100,00	100,00	0
10010007	6143 Podrška KUD "Lala"	5,000	5,000	5,000	5,000	5,000	100,00	100,00	0
10010007	6143 Udruga matematičara KS	5,100	5,000	5,000	5,000	0	100,00	0,00	100
10010007	6143 Edukativno društvo za usvoj i zaštitu mladih židovijska	0	0	0	0	5,000	0,00	0,00	0
10010007	6143 OKI Fanioni - sfinansiranje nabavke kombi vozila za potrebe udruženja	0	0	0	0	5,000	0,00	0,00	0
10010007	6143 KK Bpion	0	0	0	0	5,000	0,00	0,00	0
10010007	6143 KK Bpion	0	0	0	0	5,000	0,00	0,00	0
10010007	6143 Nopogoditlji koncerti boriva	0	0	0	0	5,010	0,00	0,00	0
10010007	6143 Gradsko kulturno umjetničko društvo Džive	0	0	0	0	10,000	0,00	0,00	0
10010007	6143 Kulturno umjetničko društvo Šabdrasijae	0	0	0	0	10,000	0,00	0,00	0
10010007	6143 Teniski savez BH	0	0	0	0	10,000	0,00	0,00	0

Podrazbuka
jedinica Ekonkod

OPIS

Izvršenje I
Izvršenje II
Izvršenje III
Izvršenje IV
Izvršenje V
Izvršenje VI
Izvršenje VII
Izvršenje VIII
Izvršenje IX
Izvršenje X
Izvršenje XI
Izvršenje XII
Izvršenje XIII
Izvršenje XIV
Izvršenje XV
Izvršenje XVI
Izvršenje XVII
Izvršenje XVIII
Izvršenje XIX
Izvršenje XX

Podrazbuka jedinica	Ekonkod	OPIS	1	2	3	4	5	6	7	8
10010006	6151	Obnova i rekonstrukcija Baritskog parka	345.000	345.000	5.000	0	175.601	0,00	0,00	0
10010006	6151	Obnova i rekonstrukcija Košaničkog parka	30.000	30.000	30.000	631	7.454	2,10	8,42	0
10010006	6151	Obnova i rekonstrukcija Ramka parka	0	0	0	0	0	#DIV/0!	#DIV/0!	0
10010006	6151	Projekat rekonstrukcije, restauracije i historijske obrade fasada u SS	2.450.000	2.450.000	1.200.000	1.581.801	200.486	64,56	607,25	0
10010006	6151	Projekat Skvayk	20.000	20.000	20.000	13.290	0	66,40	#DIV/0!	0
10010006	6151	Projekat obnove predškolski i školskih objekata i infrastrukture	2.880.000	2.825.000	1.775.000	677.945	0	23,53	#DIV/0!	0
10010006	6151	Zaštita, konzervacija, prezentacija i rehabilitacija historijske građevine Zgrada željezničke stанице Bistrik u Sarajevu	2.313	2.313	0	0	193.191	0,00	0,00	0
10010006	6151	Projekat hotel Vrbasovac	790.382	790.382	0	0	5.938	0,00	0,00	0
10010006	6151	Projekat nasypne Trebević	2.000	2.000	0	0	0	0,00	#DIV/0!	0
10010006	6151	Projekat "Street out workout"	10.000	10.000	0	0	0	0,00	#DIV/0!	0
10010006	6151	Općina Novi Grad Sarajevo - Izgradnja Stale parka	50.000	50.000	50.000	50.000	0	100,00	#DIV/0!	0
10010006	6151	Rekonstrukcija i izdvojenja objekata bivše zgrade SDK kod Vijećne Vatre	295.000	295.000	295.000	280.817	0	98,57	#DIV/0!	0
10010006	6151	Izgradnja i obilježavanje pristupne staze spomen ploči na Kazanima	20.000	20.000	20.000	0	0	0,00	#DIV/0!	0
10010006	6151	Illuminacija fasade objekta RTV dom Sarajevo	500.000	500.000	0	0	0	0,00	#DIV/0!	0
10010006	6151	Projekat - izgradnja pješačkog mosta u ulici Bivaska	1.500.000	1.500.000	0	0	0	0,00	#DIV/0!	0
10010006	6151	Projekat uređenja dijela lokalne saobraćajnice Barinova-Kozja-Kuznja-Laprnica-MS (poljez Danva-Kozja duplja)	0	0	0	0	0	0,00	#DIV/0!	0
		IV UKUPNO OBAVEZE PO PRIHODIMA (61000)	232.000	232.000	232.000	211.561	233.888	91,82	90,28	0
		ZDACA ZA KAMATE	232.000	232.000	232.000	211.161	233.888	91,02	90,28	0
10010003	6153	Kamate na domaća pozajmljivanja	232.000	232.000	232.000	211.161	233.888	91,02	90,28	0
		V UKUPNO KAMATA I STALNI SREDSTAVA (621000)	1.081.500	1.145.270	315.270	132.109	205.098	11,54	64,41	0
		Izdaci za nabavku stalnih sredstava	1.081.500	1.145.270	315.270	132.109	205.098	11,54	64,41	0
		Nabavka opreme	185.500	250.270	250.270	82.028	102.987	32,78	79,65	0
		Nabavka oprema	185.500	250.270	250.270	82.028	102.987	32,78	79,65	0
10010001	6213	Nabavka oprema	185.500	250.270	250.270	82.028	102.987	32,78	79,65	0
10010011	6215	Nabavka stalnih sredstava u obliku prava	180.500	180.500	0	0	0	0,00	#DIV/0!	0
10010006	6216	Projekat zbrinjavanja terase Olimpijskog bazena Obala	55.000	55.000	55.000	50.081	10.617	91,08	471,73	0
10010006	6216	Projekat zbrinjavanja terase Olimpijskog bazena Obala	0	0	0	0	0	#DIV/0!	#DIV/0!	0
10010006	6216	Rekonstrukcija i adaptacija objekta Bivše zgrade SDK kod Vijećne Vatre	0	0	10.000	0	91.494	0,00	#DIV/0!	0
10010006	6216	Rekonstrukcija i adaptacija objekta Bivše zgrade SDK kod Vijećne Vatre	10.000	10.000	10.000	0	0	0,00	#DIV/0!	0
10010006	6216	Projekat Bijela tabija	500.000	500.000	0	0	0	0,00	#DIV/0!	0
10010006	6216	Kasarna Jajce	330.000	330.000	0	0	0	0,00	#DIV/0!	0
10010006	6216	Rekonstrukcija i adaptacija objekta DPO	910.000	910.000	0	0	0	0,00	#DIV/0!	0
		VI IZDACI ZA OTPLATE OBAVOZA	910.000	910.000	910.000	909.098	909.098	99,90	100,00	0
10010003	6233	Obilježavanje pozajmljivanja	910.000	910.000	910.000	909.098	909.098	99,90	100,00	0
10010010	600000	Tekuća rezerva	30.000	15.000	15.000	0	0	0,00	#DIV/0!	0
		Ukupno	371.530.000	371.004.230	201.181.000	106.611.028	177.003.989	67,20	108,45	105.600
		Broj zaposlenih: 124"		124	124					

Bosna i Hercegovina
Federacija Bosne i Hercegovine
GRAD SARAJEVO

IZVJEŠTAJ

o izvršenju Budžeta Grada Sarajeva
za 2023 godinu

Sarajevo, mart 2024. godine

Prema Zakonu o budžetima u Federaciji Bosne i Hercegovine („Službene novine Federacije BiH“, br. 102/13, 9/14, 13/14, 8/15, 91/15, 102/15, 104/16, 5/18, 11/19, 99/19 i 25a/22) propisano je planiranje, izrada, donošenje i izvršavanje budžeta Federacije Bosne i Hercegovine, budžeta Kantona, gradova i općina, zaduživanje, garancije i upravljanje dugom, računovodstveno izvještavanje, nadzor i revizije budžeta. Članom 92. istog zakona je naznačeno da općinske i gradske službe za finansije dužne su dostaviti periodične izvještaje općinskom i gradskom vijeću i kantonalnim ministarstvima u roku 20 dana po isteku obračunskog perioda, a za period 01.01.31.12.2023 godine do 5. marta tekuće godine.

UVOD

Budžet Grada Sarajeva za 2023. godinu usvojen je na 22. sjednici Gradskog vijeća održanoj 28.12.2022. godine. Iznos usvojenog Budžeta za 2023. godinu je iznosio 22.561.532 KM.

U toku dvanaest mjeseci, Izmjene i dopune budžeta Grada Sarajeva za 2023 godinu izvršavale su se na osnovu Zakona o budžetima Federacije Bosne i Hercegovine i Odluke o izvršavanju Budžeta Grada Sarajeva za 2023. godinu.

U toku 2023. godine vršene su izmjene u skladu sa Zakonom o budžetima u Federaciji Bosne i Hercegovine, naime Odlukom gradonačelnice izvršen je unos razgraničenih primitaka i transfera gradskih službi, koji su ostvareni u periodu 01.01.2022 - 31.12.2022. godine, a nisu utrošeni, kao i prihoda i primitaka neutrošenih iz prethodnih godina. Također je na isti način u toku 2023 godine izvršen i unos ostvarenih transfera koji nisu bili planirani budžetom Grada Sarajeva za tekuću godinu.

Gradsko vijeće Grada Sarajeva na 32. sjednici održanoj dana 25.10.2023. godine usvojilo je Izmjene i dopune Budžeta Grada Sarajeva za 2023. godinu u iznosu od 27.538.000 KM.

Osnovni razlog za vršenje Izmjena i dopuna Budžeta Grada Sarajeva za 2023. godinu je vezan za prenamjenu kreditnih sredstava Razvojnne banke FBiH. Također kroz Izmjene i dopune Budžeta Grada Sarajeva za 2023 godinu izvršen je unos uplaćenih prihoda od dividendi, koji je JP Sarajevo na osnovu ostvarene dobiti uplatilo na Depozitni račun Grada Sarajeva, te se izvršilo i smanjenje i prestrukturiranje redovnih prihoda Budžeta Grada Sarajeva, jer su revidirane projekcije Federalnog ministarstva finansija od 12.05.2023 godine pokazale smanjenje prihoda po osnovu prihoda od indirektnih poreza koje Grad Sarajevo ostvaruje.

Nakon uvojenih Izmjena i dopuna Budžeta Grada Sarajeva za 2023 godinu, budžet je vrijednosno mijenjan Odlukom gradonačelnice o unosu doznačenih transfera drugih nivoa vlasti u iznosu 156.236 KM te je budžet na kraju 2023. godine iznosio 27.694.236 KM.

I PRIHODI

Ukupno ostvareni prihodi i primici Budžeta Grada Sarajeva za period 01.01.-31.12.2023. godine iznose 25.430.565 KM. Od ukupno ostvarenih prihoda i primitaka u 2023 godini 17.315.222 KM odnosi se na budžetske prihode, iznos od 1.067.809 KM se odnosi na neporezne prihode, dok se iznos od 2.679.887. KM odnosi na transfere ostvarene u toku 2023. godine i prethodnih godina i 4.307.525 na primitke (Kredit Razvojne banke). Grad Sarajevo je također u toku 2023 godine ostvario i donaciju od pravnih lica u iznosu 60.122 KM

Transferi čija je namjena utvrđena posebnim propisima kao i primici (Kredit Razvojne banke) koji nisu utrošeni u toku 2023. godine su isknjženi iz prihoda 2023 godine, i isti razgraničeni i preneseni u budžet za 2024. godinu i tretiraju se kao naplaćeni redovni prihodi i primici budućeg perioda. Cijeneći navedeno možemo konstatovati da ukupan iznos prenesenih sredstva koja nisu utrošena u toku 2023 godine a koja su prenesena kroz razgraničenje i koja su na taj način postala dio budžeta Grada Sarajeva za 2024 godinu iznose 5.269.494 KM, od čega se 1.382.782 KM odnosi na transfere dok iznos od 3.886.712 KM se odnosi na primitke (Kredit Razvojne banke). Samim tim, ostvareni prihodi i primici svedeni su na iznos od 20.036.896 KM ili 72,35% planiranih sredstava Budžetom Grada Sarajeva za 2023. godinu, što je za 0,07% manje u odnosu na ostvarene prihode i primitke u 2022. godini. Prihodi tekućeg perioda iznose 19.615.259 KM dok iznos primitaka iznosi 421.638 KM.

Tabela: Ukupno ostvareni prihodi i primici

Ekonomski kod	VRSTA PRIHODA	Izmjene i dopune Budžeta Grada Sarajeva za 2023 godinu		Ukupno ostvareno za period 01.01.-31.12.2023		Ukupno ostvareno za period 01.01.-31.12.2022		Index 2/1	Index 2/3
		1	2	3	4	5			
I	RACUN PRIHODA A+B+C	21.299.337	19.615.259	19.455.808	92,09	100,82			
A	PRIHODI OD POREZA	17.185.199	17.315.222	18.491.536	100,87	93,64			
714000	Porez na imovinu	8.800.000	8.471.862	9.613.471	96,27	88,12			
717000	Prihodi od indirektnih poreza	8.365.199	8.843.360	8.878.065	105,72	99,61			
B	NEPOREZNI PRIHODI	1.049.035	1.067.809	316.227	101,79	337,67			
721000	Ostali prihodi od imovine	899.035	864.790	86.729	96,19	997,11			
722000	Naknade i takse i prihodi od pružanja javnih usluga	140.000	199.199	228.228	142,29	87,28			
723000	Novčane kazne	10.000	3.820	1.270	38,20	300,79			
C	TEKUĆI TRANSFERI	3.085.103	1.232.228	648.045	39,94	190,15			
731000	Prinijeni tekući transferi od inostranih Vlada	126.449	92.073	81.047	72,81	113,60			
732000	Tekući transferi	2.898.532	1.080.033	566.998	37,26	190,48			
733000	Donacije	60.122	60.122		100,00	0,00			
II	PRIMICI	4.307.525	421.638	595.997	9,79	70,74			
810000	Kredit Razvojne banke FBiH	4.307.525	421.638	595.997	9,79	70,74			
III	Suficit	2.087.374	0	0	0,00	0,00			
590000	Ukupan višak prihoda nad rashodima prenesen iz prethodnih perioda	2.087.374	0	0	0,00	0,00			
IV	UKUPNI PRIHODI I+II+III	27.694.236	20.036.896	20.051.805	72,35	99,93			

Prihodi od poreza

Prihodi od poreza u 2023. godini ostvareni su u ukupnom iznosu 17.315.222 KM, što je za 0,87% više u odnosu na planirana sredstva i za 6,36% manje u odnosu na ostvarene prihode od poreza prošle godine ili izraženo u apsolutnom iznosu manje za 1.176.314 KM.

U ovoj grupi prihoda, prihod od poreza na promet nepokretnosti i prava (prihodi na imovinu), koji dijelimo sa gradskim općinama ostvaren je u iznosu od 8.471.862 KM. Za izvještajni period ostvaren je u iznosu manjem od planiranog u procentu 3,73 %, odnosno 11,88% manjem u odnosu na ostvarene prihode u istom izvještajnom periodu prošle godine. U odnosu na isti izvještajni period prethodne godine evidentan je značajan pad u naplati poreza na promet nepokretnosti sa ostvarenjem manjim za 1.141.609 KM. Unatoč značajnom padu naplate, navedeni prihod sa svojim učešćem od 43,19% u ukupno ostvarenim tekućim prihodima u 2023 godini, je jedan od najbitnijih prihoda budžeta Grada Sarajeva.

Prihodi koji se ostvaruju po osnovu indirektnih poreza koji pripadaju jedinicama lokalne samouprave, planirani su u 2023. godini u skladu sa dokumentom Federalnog Ministarstva finansija. U skladu sa ovim projekcijama prihodi od indirektnih poreza za 2023. godinu u Budžetu Grada Sarajeva planirani su u iznosu od 8.365.199 KM. Prihodi od indirektnih poreza u 2023 godini su ostvareni u ukupnom iznosu 8.843.360 KM, što je za 5,72% više u odnosu na planirana sredstva i za 0,39% manje u odnosu na ostvarene prihode u istom izvještajnom periodu prošle godine ili izraženo u apsolutnom iznosu manje za 34.705 KM. Iako su revizirane projekcije Federalnog ministarstva finansija iz maja 2023 godine pokazale smanjenje naplate indirektnih poreza, na kraju 2023 godine ostvareno je 478.161 KM više u odnosu na planirana sredstva. Prihod od indirektnih poreza koji pripada Gradu Sarajevo pored prihoda od poreza na promet nepokretnosti i prava predstavlja najznačajniji prihodovni potencijal ukupnih prihoda Grada Sarajeva i čine 45,08% ukupno ostvarenih tekućih prihoda u toku 2023. godine.

Grafički prikaz učešća Prihoda:

Struktura ukupnih ostvarenih tekućih prihoda u 2023 godini



Grafički prikaz usporedbe ostvarenih prihoda u 2022 i 2023 godini:

R. br.	Pozicija	01.01. - 31.12.2023		01.01. - 31.12.2022		INDEKS 2/4*100
		Iznos KM	%	Iznos KM	%	
0	1	2	3	4	5	6
1	Prihodi od poreza	-	0,0%	-	0,0%	-
2	Prihodi na imovinu	8.471.862	43,2%	9.613.471	49,4%	88
3	Prihodi od indirektnih poreza	8.843.360	45,1%	8.878.065	45,6%	100
4	Neoporezivi prihodi (720000)	1.067.809	5,4%	316.227	1,6%	338
5	Primljeni transferi (730000)	1.232.228	6,3%	648.045	3,3%	190
6	UKUPNO PRIHODI	19.615.259	100,0%	19.455.808	100,0%	101

Neporezni prihodi

U 2023. godini neporezni prihodi planirani su u ukupnom iznosu od 1.049.035 KM, a u periodu 01.01.-31.12.2023. godine ostvareni su u iznosu od 1.067.809. KM, što je za 1,79% više u odnosu na planirana sredstva, a u odnosu na isti period prethodne godine veći su za 237,67 % ili za 751.582 KM. Učešće neporeznih prihoda u ostvarenim tekućim prihodima u izvještajnom periodu iznosi 5,44 %.

Razlog značajnog povećanja ostvarenja ovih prihoda u odnosu na 2022 godinu jest što je Grad Sarajevo u toku 2023 godine ostvario prihod po osnovu dividendi odnosno JP Sarajevo je na osnovu ostvarene dobiti doznacilo 751.036 KM Gradu Sarajevo.

Iz grupe neporeznih prihoda značajno učešće odnosi se na prihode od upotrebe imena grada koji su ostvareni u iznosu od 95,10 % od plana ili u apsolutnom iznosu 76.080 KM te prihod po osnovu Odluke o vodotocima Grada Sarajeva koji se ostvaruje na osnovu postavljanja reklamnih panoa u priobalnom pojasu. Od planiranih 110.000 KM, ostvareno je 87.960 KM ili 79,96 % od plana.

Ekonomski kod	NEPOREZNI PRIHODI	Izmjene i dopune	Ukupno	Ukupno	Index 2/1	Index 2/3
		Budžeta Grada Sarajeva za 2023 godinu	ostvareno za period 01.01.-31.12.2023	ostvareno za period 01.01.-31.12.2022		
B	NEPOREZNI PRIHODI	1	2	3	4	5
	Prihodi od nefinansijskih javnih preduzeća i finansijskih javnih institucija	751.035	751.035	0	100,00	0,00
	Prihodi od dividendi i udjela u profitu u javnim preduzećima i finansijskim institucijama	751.035	751.035	0	100,00	0,00
721000	Ostali prihodi od imovine	148.000	113.755	86.729	76,86	131,16
	Prihodi od iznajmljivanja poslovnih prostora	67.000	37.675	1.709	56,23	2.203,99
	Prihodi od kamate za depozite u banci	1.000	0	0	0,00	0,00
	Prihodi od upotrebe imena grada	80.000	76.080	85.020	95,10	89,48
722000	Naknade i takse i prihodi od pružanja javnih usluga	140.000	199.199	228.228	142,28	87,28
	Namjenski prihod Ministarstva privrede KS	0	0	91.798	#DIV/0!	0,00
	Prihodi po osnovu Odluke o vodotocima grada (vlastiti)	110.000	87.960	78.396	79,96	112,20
	Uplaćene refundacije	10.000	0	1.049	0,00	0,00
	Ostale neplanirane uplate	20.000	111.239	56.985	556,20	195,21
723000	Novčane kazne	10.000	3.820	1.270	38,20	300,79
	Novčane kazne	10.000	3.820	1.270	38,20	300,79

Ostatak neporeznih prihoda se odnosi na ostale neplanirane uplate koje su u 2023 godini ostvarene u iznosu od 111.239 KM. Najveći dio ovih uplata se odnosi na povrat ne utrošenih sredstava koja su doznačena drugima u vidu transfera. U ovoj skupini prihoda nalaze se još novčane kazne i prihodi od iznajmljivanja poslovnih prostora i garaža koje su u vlasništvu Grada Sarajeva.

Tekući i kapitalni transferi i donacije

Ova sredstva obuhvataju tekuće i kapitalne transfere drugih nivoa vlasti koji su dodijeljeni za realizaciju određenih projekata, kao i transfere inozemnih vlada i međunarodnih organizacija. Namjena ovih sredstava je unaprijed određena od strane njihovog uplatooca, te se ne mogu koristiti u druge svrhe. U toku 2023 godine Grad Sarajevo je ostvario ukupno 2.679.887 KM tekućih transfera. Od ukupno ostvarenih transfera iznos od 1.77.412 odnosi se na tekuće transfere primljene od inostranih vlada i međunarodnih organizacija, dok se iznos od 2.502.474 KM odnosi na transfere drugih nivoa vlasti (Federacije, Kantona i Općina). Pored ostvarenih transfera Grad Sarajevo je ostvario i donacije pravnih lica u iznosu od 60.122 KM.

Od ukupnog iznosa doznačenih transfera u toku 2023 godine, iznos od oko 2 miliona se odnosi na transfere koje su Kanton Sarajevo i Općine doznacile Gradu Sarajevo za „projekat obnove predškolskih i školskih objekata i infrastrukture“ i „projekat rekonstrukcije, restauracije i kolorističke obrade fasada u GS“ kao nosiocu realizacije navedenih projekata. Također je Turistička zajednica Kantona Sarajevo i Općine u 2023 godini doznacile ukupno 130.000 KM za organizaciju dočeka Nove 2024 godine, čiji je nosilac također Grad Sarajevo. Federalno ministarstvo finansija je kao vid potpore Gradu Sarajevo doznacilo 125.000 KM koji je namjenski usmjeren u budžet Grada Sarajevo za 2024 godinu na „projekte obnove predškolskih i školskih objekata i infrastrukture“

Prema računovodstvenim pravilima, primljeni transferi i donacije iskazuju se kao prihod u periodu kada se iskazuje realizacija (rashod) po osnovu trošenja ovih sredstava. Prema navedenom od ukupno 2.740.009 KM ostvarenih transfera i donacija u toku 2023 godine utrošeno je 1.232.228 KM te je navedeni iznos i prikazan kao ukupni iznos ostvarenih transfera u 2023 godini. Ostatak neutrošenih transfera su razgraničeni u Budžet Grada Sarajeva za 2024 godinu te u skladu sa tim isti nisu ni prikazani kao ostvareni prihod 2023 godine. Važno je istaći da je Grad u odnosu na isti izvještajni period prošle godine ostvario 90,15% više transfera.

Ekonomski kod	TEKUĆI TRANSFERI	Izmjene i dopune Budžeta Grada Sarajeva za 2023 godinu	Ukupno ostvareno za period 01.01.-31.12.2023	Ukupno ostvareno za period 01.01.31.12.2022	Index 2/3
730000	TEKUĆI TRANSFERI	3.085.103	1.232.228	648.045	190,15
731000	Primljeni tekući transferi od inostranih vlada	126.449	92.072	81.047	113,60
	Primljeni tekući transferi od inostranih vlada	126.449	92.072	81.047	113,60
732000	Tekući transferi	2.898.532	1.080.032	566.998	190,48
	Primljeni tekući transferi od Federacije	97.732	97.732	252.268	38,74
	Primljeni tekući transferi od Kantona	1.428.343	566.608	124.135	456,45
	Primljeni tekući transferi od Općina	872.457	285.692	20.595	1.387,19
	Doček Nove godine	200.000	130.000	170.000	76,47
	Projekat pjeskarenja kamenih obala rijeke Miljacke	300.000	0,00	0	0,00
	Donacije	60.122	60.122	0	0,00
733112	Donacije od pravnih lica	60.122	60.122	0	0,00

Kapitalni primici

Kapitalni primici (**Kredit Razvojne banke**) su u Budžetu Grada Sarajeva za 2023 godinu planirani u iznosu 4.307.525 KM. Od navedenog iznosa zaključno za 31.12.2023 godine utrošeno je ukupno 420.813 KM kreditnih sredstava na „projekat izrade kanalizacionog sistema za

potrebe gornje stanice Trebević i projekat iluminacije objekata“. Ostatak neutrošenih kreditnih sredstava u iznosu 3.886.712 KM je prenesen u budžet Grada Sarajeva za 2024 godinu.

Iz gore navedenog, možemo zaključiti da u samoj strukturi prihoda po osnovu najznačajnijih prihoda koji pripadaju Gradu Sarajevo su prihodi od indirektnih poreza i prihoda od poreza na promet nepokretnosti i prava, te da spomenuti prihodi čine kostur budžeta na osnovu kojeg se vrši izvršavanje rashodovne strane budžeta. Zbirno skupina prihoda od poreza čine 86,42% ukupno ostvarenih prihoda i primitaka u toku 2023 godine. Učešće neporeznih prihoda kao i transfera drugih nivoa vlasti koje u toku godine Grad Sarajevo ostvari su neznatni u ovoj strukturi rashodovne strane. Iako je procenat učešća navedenih prihoda nizak ipak se svake godine bilježi značajan porast ostvarenja navedenih prihoda, i bilježe sve veće učešće u ukupnim prihodima. Ukupni prihodi u 2023. godini su imali rast, vođeni prije svega snažnim porastom neoporezivih prihoda i primljenih transfera. Iako je došlo do smanjenja prihoda na imovinu, ukupan rast prihoda ukazuje na pozitivne trendove u finansijskom poslovanju.

II RASHODI I IZDACI

Realizacija rashoda iz Budžeta Grada Sarajeva u izvještajnom periodu od 01.01.-31.12.2023 godine, vršila se u skladu sa usvojenim Budžetom i Izmjenama i dopunama Budžeta Grada Sarajeva za 2023 godinu i Odlukom o izvršavanju budžeta Grada Sarajeva za 2023 godinu usvojenom od strane Gradskog vijeća Grada Sarajeva.

Ukupni rashodi i izdaci u Budžetu Grada Sarajeva za 2023 godinu planirani su u iznosu od 27.694.236 KM. U izvještajnom periodu od 01.01. do 31.12.2023. godine izvršeni su rashodi u iznosu od 18.611.028 KM, ili 67,20 % u odnosu na plan. Izvršenje rashoda i izdataka u periodu 2023 godine je za 9,45%, više u odnosu na izvršenja rashoda za isti izvještajni period 2022 godine ili u apsolutnom iznosu od 1.607.039 KM.

Tabela: Ukupno realizovani rashodi i izdaci

R/b	Ek.kod	OPIS	Izvršene i dopune		Izvor 10 (budžetski sredstva)	Izvršenje		Index 4/2	Index 4/5	Učešće % u izvršenju budžeta za 2023 godinu
			Budžeta Grada Sarajeva za 2023. godinu	Budžeta Grada Sarajeva za 2023. godinu / umosi /pretraspodjele		budžeta 01.01 - 31.12.2023	budžeta 01.01 - 31.12.2022			
I			1	2	3	4	5	6	7	8
		TEKUĆI RASHODI (A+B+C+D)	15.501.551	15.921.417	15.967.735	14.310.839	13.910.055	89,88	102,82	74,85
	A	Plaće, naknade i doprinosi (od 1 do 3)	4.592.083	4.652.983	4.632.983	4.608.746	4.218.623	99,48	109,25	24,76
1	611100	Bruto plaće i naknade	3.700.000	3.722.000	3.722.000	3.721.948	3.318.439	100,00	112,16	20,00
2	611200	Naknade troškova zaposlenih	482.083	500.983	500.983	484.386	540.820	96,68	89,56	2,60
3	612100	Doprinosi poslodavca	410.000	410.000	410.000	402.442	359.363	98,16	111,99	2,16
	B	Izdaci za materijal i usluge (od 4 do 12)	3.251.018	3.385.388	2.979.957	2.647.646	2.683.206	78,21	98,67	14,23
4	613100	Putni troškovi	140.000	140.000	140.000	135.545	116.905	96,82	115,94	0,73
5	613200	Izdaci za energiju	105.000	105.000	105.000	97.047	79.997	92,43	121,31	0,52
6	613300	Izdaci za komunikaciju i komunalne usluge	68.000	68.000	68.000	58.751	63.312	86,40	92,80	0,32
7	613400	Nabavka materijala i sitnog inventara	137.520	125.122	120.622	77.597	110.227	62,02	70,40	0,42
8	613500	Izdaci za usluge prevoza i goriva	45.000	45.000	45.000	22.893	24.106	50,87	94,97	0,12
9	613600	Uhairiivanje imovine, opreme i nematerijalne imovine	60.095	61.395	61.395	61.377	33.024	99,97	185,86	0,33
10	613700	Izdaci za tekuće održavanje	119.000	119.000	119.000	54.550	109.306	45,84	49,91	0,29
11	613800	Izdaci osiguranja, bankarskih usluga i usluga platnog prometa	50.000	50.000	50.000	21.576	20.573	43,15	104,88	0,12
12	613900	Ugovorene i druge posebne usluge	2.526.403	2.671.869	2.270.940	2.118.310	2.125.756	79,28	99,65	11,38
	C	Tekući transferi (od 13 do 16)	7.473.450	7.671.048	7.461.888	6.843.285	6.782.380	89,21	100,90	36,77
13	614100	Tekući transferi drugim nivoima vlasti	567.100	625.000	515.000	481.455	867.945	77,03	55,47	2,59
14	614200	Tekući transferi pojedincima	396.700	396.700	396.700	363.911	388.186	91,73	93,75	1,96
15	614300	Tekući transferi neprofitnim organizacijama	3.312.400	3.363.000	3.355.000	3.103.642	2.147.471	92,29	144,53	16,68
16	614400	Subvencije javnim preduzećima	3.082.150	3.021.348	2.930.198	2.816.749	3.334.204	93,23	84,48	15,13
17	614700	Tekući transferi međunarodnim organizacijama	50.100	50.000	50.000	50.000	20.000	100,00	250,00	0,27
18	614800	Drugi tekući rashodi	65.000	215.000	215.000	27.528	24.593	12,80	111,93	0,15
	D	Izdaci za kamate (19)	232.000	232.000	232.000	211.161	233.888	91,02	90,28	1,13
19	616300	Kamate na domaće pozajmljivanje	232.000	232.000	232.000	211.161	233.888	91,02	90,28	1,13
	II	REPATIVNI TRANSFERI IZDACI (E+F)	11.048.469	10.866.810	3.967.270	3.391.039	4.116.707	91,26	156,78	10,22
	E	Kapitalni transferi (20)	9.967.949	9.702.949	3.645.000	3.258.966	1.971.699	33,59	165,29	17,51
20	615100	Kapitalni transferi drugim nivoima vlasti	9.967.949	9.702.949	3.645.000	3.258.966	1.971.699	33,59	165,29	17,51
	F	Izdaci za nabavku stalnih sredstava (21+22+23)	1.081.500	1.145.270	315.270	132.109	205.098	11,54	64,41	0,71
21	821300	Nabavka opreme	186.500	250.270	250.270	82.028	102.987	32,78	79,65	0,44
22	821500	Nabavka stalnih sredstava u obliku prava	55.000	55.000	55.000	50.081	10.617	91,06	471,72	0,27
23	821800	Rekonstrukcija i investiciono održavanje	840.000	840.000	10.000	0	91.494	0,00	0,00	0,00
	III	OTPLATE DUGOVA	910.000	910.000	910.000	909.096	909.096	99,90	100,00	4,88
24	823300	Izdaci za otplatu glavnice kredita Razvojnoj banci FBiH	910.000	910.000	910.000	909.096	909.096	99,90	100,00	4,88
	IV	TEKUĆA REZERVA	30.000	15.000	14.600	0	0	0,00	0,00	0,00
		TEKUĆA REZERVA	30.000	15.000	14.600	0	0	0,00	0,00	0,00
		Tekuća rezerva	30.000	15.000	14.600	0	0	0,00	0,00	0,00
		RASHODI IZDACI UKUPNO	27.538.000	27.594.246	20.191.608	18.911.028	17.003.903	87,20	109,49	100

Plaće i naknade troškova zaposlenih

Izmjenama i dopunama Budžeta Grada Sarajeva za 2023 godinu sredstva za bruto plaće, naknade troškova zaposlenih i doprinose poslodavca su planirane i isplaćivane na osnovu važećih propisa i prema postojećoj strukturi zaposlenih. U okviru rashoda i izdataka za bruto plaće, naknade troškova zaposlenih i doprinosa nalaze se naknade za prevoz sa posla i na posao, naknade za topli obrok, regres za godišnji odmor, otpremnine zbog odlaska u penziju, jubilarne nagrade, darovi djeci i slično, kao i pomoći u slučaju smrti ili teže bolesti. Izmjenama i dopunama budžeta Grada Sarajeva za 2023 godinu od ukupno planiranih 4.632.983 KM, izvršeno je 4.608.746 KM, ili 99,48 % od plana, što je za 9,25% više u odnosu na isti izvještajni period prošle godine. Od ukupno planiranih 410.000 KM na poziciji doprinosa poslodavca izvršeno je 402.442 KM ili 98,16 % od planiranog. Razlog porasta troškova za plaća, naknade zaposlenih i doprinosa je zbog činjenice da zbog inflatornih skokova cijena je došlo i do povećanja osnovice za obračun plata u 2023 godini.

Tabela: Bruto plaće, naknade zaposlenih i doprinosi

Ek.kod	Bruto plaće, naknade i doprinosi zaposlenih	Izmjene i dopune	Izvršenje budžeta	Izvršenje budžeta	Index 2/1	Indeks 2/3
		Budžeta Grada Sarajeva za 2023. godinu	01.01.-31.12.2023	01.01.-31.12.2022		
		1	2	3	4	5
	Plaće, naknade i doprinosi	4.632.983	4.608.746	4.218.622	99,48	109,25
611100	Bruto plaće i naknade	3.722.000	3.721.948	3.318.439	100,00	112,16
611200	Naknade troškova zaposlenih	500.983	484.356	540.820	96,68	89,56
612100	Doprinos poslodavca	410.000	402.442	359.363	98,16	111,99

Izdaci za materijal i usluge

Izdaci za materijal i usluge obuhvataju različite vrste troškova, tu spadaju putni troškovi, izdaci za energiju, izdaci za komunalne usluge, nabavka materijala, usluge prevoza i gorivo, unajmljivanje imovine i opreme, tekuće održavanje, osiguranje, bankarske i ugovorene usluge. Izdaci za materijal i usluge su u periodu od 01.01. do 31.12.2023. godine planirani u iznosu 3.385.386 KM, a u posmatranom periodu izvršeni su u iznosu od 2.647.646 KM, što predstavlja izvršenje 78,21% od ukupno planiranih sredstava u ove svrhe za 2023. godinu, a istovremeno su za 1,33 % manji u odnosu na isti izvještajni period 2022. godine.


Tabela: struktura izvršenih izdataka za materijal i usluge

Ek.kod	Izdaci za materijal i usluge	Izmjene i dopune Budžeta Grada Sarajeva za 2023. godinu					
		1	2	3	4	5	6
613000	OPIŠ				Index 2/1	Indeks 2/3	Učešće %
613100	Puni troškovi	140.000	135.545	116.905	96,82	115,94	5,12
613200	Izdaci za energiju	105.000	97.047	79.997	92,43	121,31	3,67
613300	Izdaci za komunikaciju i komunalne usluge	68.000	58.751	63.312	86,40	92,80	2,22
613400	Nabavka materijala i sitnog inventara	125.122	77.597	110.227	62,02	70,40	2,93
613500	Izdaci za usluge prevoza i goriva	45.000	22.893	24.106	50,87	94,97	0,86
613600	Unajmljivanje imovine, opreme i nematerijalne imovine	61.395	61.377	33.024	99,97	185,86	2,32
613700	Izdaci za tekuće održavanje	119.000	54.550	109.306	45,84	49,91	2,06
613800	Izdaci osiguranja, bankarskih usluga i usluga platnog prometa	50.000	21.576	20.573	43,15	104,88	0,81
613900	Ugovorene i druge posebne usluge	2.671.869	2.118.310	2.125.756	79,28	99,65	80,01
	UKUPNO	3.385.386	2.647.646	2.683.206	78,21	98,67	100,00

Izvršenje u 2023 godini je manje u odnosu na izvršenja rashoda za isti izvještajni period 2022 godine na pozicijama, izdaci za komunikaciju i komunalne usluge, nabavka materijala i sitnog inventara, izdaci za usluge prijevoza i goriva, izdaci za tekuće održavanje i ugovorenih usluga, dok se na ostalim pozicijama iz ove skupine izdataka bilježi porast.

Izdaci za energiju su uvećani zbog velikog skoka cijena električne energije i gasa a koje su rezultirale i porastu troškova na ovoj stavci. Također zbog porasta cijena najama aule Vijećnice i porasta broja manifestacija čiji je Grad pokrovitelj porasli su i troškovi najma imovine, opreme i nematerijalne imovine, dok se na poziciji izdataka osiguranja bilježi blagi porast.

U ukupno planiranim i izvršenim izdacima za materijal i usluge Budžeta Grada Sarajeva u 2023. godini, najveće učešće imaju ugovorene usluge u iznosu 80,01%, zatim slijede putni troškovi sa 5,12% učešća, izdaci za energiju sa 3,67% učešća, nabavka materijala sa 2,93% učešća, unajmljivanje imovine, opreme i nematerijalne imovine sa 2,32% učešća, izdaci za komunalne usluge sa 2,22% učešća, izdaci za tekuće održavanje 2,06% učešća. Učešće ostalih troškova je na nivou oko 1%.



- Putni troškovi
- Izdaci za energiju
- Izdaci za komunikacije i komunalne usluge
- Nabavka materijala i sitnog inventara
- Izdaci za usluge prevoza i goriva
- Unajmljivanje imovine, opreme i nematerijalne imovine
- Izdaci za tekuće održavanje
- Izdaci za osiguranja, bankarskih usluga i usluga platnog prometa

Tekući transferi

Izmjenama i dopunama Budžeta Grada Sarajeva za 2023. godinu za finansiranje tekućih transfera planirano je 7.671.048 KM, a u periodu 01.01-31.12.2023. godine, po ovom osnovu, izvršeno je 6.843.285 KM ili 89,21% ukupno planiranih sredstava. Ovo ujedno predstavlja povećanje od 0,90% u odnosu na izvršenje prethodne godine.

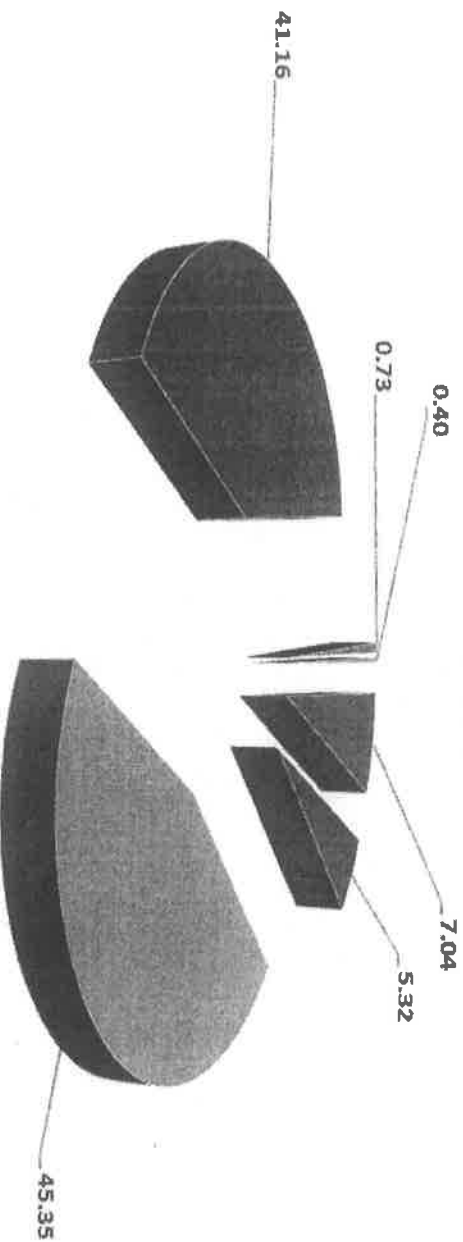
Gradska uprava Grada Sarajeva je prilikom planiranja budžeta prepoznala projekte koji su bitni za građane te veliki dio sredstva od uvećanja prihoda, kroz Izmjene i dopune Budžeta Grada Sarajeva za 2023 godinu usmjerila u tekuće transfere te samim tim je jedan od razloga da se izvršenje tekućih transfera zadržalo na prošlogodišnjem nivou.

U prilogu dajemo tabelarni pregled strukture izvršenja tekućih transfera u Izmjenama i dopunama Budžeta Grada Sarajeva za 2023. godinu po klasifikaciji i namjenama, u odnosu na Budžet za 2022. godinu, kao i ukupno izvršenje u 2023. godini.

Tabela: Tekući transferi

Ek.kod	TEKUĆI TRANSFERI	Izmjene i dopune Budžeta Grada Sarajeva za 2023. godinu	1	Izvršenje budžeta 01.01.- 31.12.2023	2	Izvršenje budžeta 01.01.- 31.12.2022	3	index 2/1	4	Indeks 2/3	5	Učešće %	6
614100	Tekući transferi drugim nivoima Vasi		7.671.048	6.843.285	6.782.379	89,21	100,90	100,00					
614200	Tekući transferi pojedincima		625.000	481.455	852.695	77,03	56,46	7,04					
614300	Tekući transferi neprofitnim organizacijama		396.700	363.911	388.166	91,73	93,75	5,32					
614400	Subvencije javnim preduzećima		3.363.000	3.103.642	2.162.721	92,29	143,51	45,35					
614700	Tekući transferi međunarodnim organizacijama		3.021.348	2.816.749	3.334.204	93,23	84,48	41,16					
614800	Drugi tekući rashodi		50.000	50.000	20.000	100,00	0,00	0,73					
			215.000	27.528	24.593	12,80	111,93	0,40					

Tekući transferi



- Tekući transferi drugim nivoima vlasti
- Tekući transferi neprofitnim organizacijama
- Tekući transferi međunarodnim organizacijama
- Tekući transferi pojedincima
- Subvencije javnim preduzećima
- Drugi tekući rashodi

Iz prikazane strukture izvršenja tekućih transfera uočljivo je najveće učešće imaju transferi neprofitnim organizacijama u iznosu 45,35%. Putem tekućih grantova neprofitnim organizacijama iz Budžeta Grada Sarajeva za 2023. godinu pružena je direktna novčana podrška mnogobrojnim manifestacijama i projektima iz oblasti sporta a sa ciljem popularizacije sporta podsticanjem amaterskog, rekreativnog, profesionalnog i vrhunskog sporta, održavanja sportskih klubova i sportista na takmičenjima. U toku 2023. godine finansirane i sufinansirane su pojednako i kulturne manifestacije od značaja za Grad. Također pored podrške sportskih i kulturni manifestacija projekata i udruženja, kroz grantove neprofitnim organizacijama podržan je rad vjerskih zajednica, nacionalni udruženje i udruženjima nacionalnih manjina na području Grada Sarajeva. Finansiran je i rad narodnih kuhinja, a na isti način su podržana mnogobrojna udruženja čija je osnovna djelatnost rad sa djecom i osobama s poteškoćama u razvoju. Sva izdvajanja vezana za tekuće grantove navedena su pojedinačno u izvještaju koji je sastavni dio ovog obrazloženja.


Za finansiranje rada javnih ustanova i javnih preduzeća čiji je osnivač Grad Sarajevo u 2023. godini planirana su sredstva u iznosu od 2.327.000 KM, a u ovom izvještajnom periodu izvršeno je 2.304.771 KM, i to za sljedeće korisnike:

- Sufinansiranje funkcionisanja planiranih aktivnosti JP "Olimpijski bazen" Otoka (1.822.000 KM)
- JU "Gradski muzeji" Sarajevo (505.000 KM).

Subvencije javnim preduzećima u ukupnim transferima učestvuju sa od 41,16%, dok tekući transferi drugim nivoima vlasti imaju 7,04% učešća, zatim slijede tekući transferi pojedincima sa 5,32% učešća gdje je Grad Sarajevo u toku 2023 godine podjelio stipendije učenicima srednjih škola u iznosu 294.300 KM. Drugi tekući rashodi imaju svega 0,40% učešća u ukupnim tekućim transferima.

Grafički prikaz strukture rashoda i učešće u ukupnim izdacima:

UKUPNI RASHODI ZA PERIOD 01.01.-31.12.2023



- 611000 - Plaće naknade i doprinosi zaposlenih
- 614000 - Tekući transferi
- 616000 - Izdaci za kamate
- 613000 - Izdaci za materijal
- 615000-821000 Kapitalni transferi i izdaci
- 823000 - Otplate kredita

Grafički prikaz strukture ukupnih rashoda Budžeta Grada Sarajeva za 2023. godinu, pokazuje da tekući transferi sa 36,77% imaju najveće učešće u ukupnim rashodima. Pored tekućih transfera u ukupnim rashodima Budžeta Grada Sarajeva za 2023. godinu izdaci za plaće, naknade zaposlenih i doprinosi učestvuju sa 24,76 %, zatim slijede kapitalni transferi i izdaci sa 18,22% učešća, te izdaci za materijal i usluge sa 14,23% učešća. Ostali rashodi i izdaci u ukupnim rashodima Budžeta Grada Sarajeva za 2023 učestvuju u dosta manjim procentima. Vidljivo je da otplata dugova u ukupnim rashodima i izdacima ima učešće u iznosu 4,88 % dok izdaci za kamate učestvuju sa 1,13%.

Ek.kod	OPIS	Izmjene i dopune Budžeta Grada Sarajeva za 2023. godinu		Izvršenje budžeta 01.01.-31.12.2023		Izvršenje budžeta 01.01.-31.12.2022		index 2/1	Indeks 2/3	Učesće % u izvršenju budžeta za 2023 godinu
		1	2	3	4	5	6			
	I TEKUĆI RASHODI (A+B+C+D)									
611000	Plaće, naknade i doprinosi	16.921.417	14.310.637	13.918.095	89,82	102,82	76,89			
613000	Izdaci za materijal i usluge	4.632.983	4.608.746	4.218.623	99,48	109,25	24,76			
614000	Tekuci transferi	3.385.386	2.647.645	2.683.206	78,21	98,67	14,23			
616000	Izdaci za kamate	7.671.048	6.843.285	6.782.379	89,21	100,90	36,77			
615000/821000	KAPITALNI TRANSFERI I IZDACI	232.000	211.161	233.888	91,02	90,28	1,13			
615000	Kapitalni transferi	10.848.219	3.391.095	2.176.797	31,26	155,78	18,22			
821000	Izdaci za nabavku stalnih sredstava	9.702.949	3.258.986	1.971.699	33,59	165,29	17,51			
823000	Izdaci za otplatu glavnice kredita Razvojnoj banci FBiH	1.145.270	132.109	205.098	11,54	64,41	0,71			
	Tekuća rezerva	910.000	909.096	909.096	99,90	100,00	4,88			
	UKUPNO	27.094.240	18.011.028	17.003.989	67,20	109,45	100			

Otplata Kredita

Grad Sarajevo je kreditno je zadužen kod "Razvojne banke FBiH". Odobrena kreditna sredstva korištena su za finansiranje kapitalnih projekata. U okviru kapitalnih projekata koji se finansiraju iz kreditnih sredstava Razvojne banke FBiH, u 2023 godini je izvršena prenamjena, na način da su kreditna sredstva sa neprospektivnih projekata ili projekata koje iz određenih razloga nije bilo u mogućnosti realizovati preusmjerana na nove projekte odnosno i projekte za koje su potrebna dodatna sredstava kako bi se realizovali. U 2023. godini iz Budžeta Grada Sarajeva za otplatu kreditnih zaduženja utrošeno je ukupno 1.120.257 KM, odnosno 6,02% ukupnih rashoda Budžeta Grada Sarajeva za 2023. godinu. Ukupno stanje duga na dan 31.12.2023. godine po kreditnom zaduženju iznosi 8.739.805 KM.

Ugovor o kreditu sa Razvojnem bankom Federacije BiH zaključen je na osnovu Odluke o kreditnom zaduženju Grada Sarajeva broj 01-GV-02-648/20 od 24.06.2020 godine i Anex ugovora broj: 01-11-6103/23 od 04.09.2023 između Grada Sarajevo i Razvojna banka FBiH. Uslovi pod kojima je kredit odobren su:

- Iznos kredita 10.000.000 KM
- Rok otplate kredita je 144 mjeseci,
- Grace period 12 mjeseci
- Kamatna stopa je 2,5%

Izdaci za kamate u izmjenama i dopunama Budžeta Grada Sarajeva za 2023. godinu planirani su u iznosu od 232.000 KM, po osnovu kreditnog zaduženja u Razvojnoj banci FBiH. U izvještajnom period izdaci za kamate izvršeni su u iznosu 211.161 KM, odnosno 91,02% ukupno planiranih sredstava što predstavlja smanjenje od 9,72 %, u odnosu na isti izvještajni period prošle godine.

Ek.kod	ZDACI ZA KAMATE	Izmjene i dopune		index 2/1	Indeks 2/3	Učešće %	
		Budžeta Grada Sarajeva za 2023. godinu	Izvršenje budžeta 01.01.-31.12.2023				Izvršenje budžeta 01.01.-31.12.2023
		1	2	3	4	5	6
616300	ZDACI ZA KAMATE	232.000	211.161	233.888	91,02	90,28	1,29
616300	Izdaci za kamate	232.000	211.161	233.888	91,02	90,28	1,29

Izdaci za otplatu glavnice primljenog kredita Razvojne banke planirani su izmjenama i dopunama Budžeta Grada Sarajeva za 2023. godinu u iznosu od 910.000 KM. U periodu od 01.01-31.12.2023. godine otplata kredita realizovana je na osnovu otplatnog plana u planiranom iznosu, odnosno 99,90 % realizacije. Evidentno je da se izdaci po pitanju otplate glavnice kredita ostali na proslogodišnjem nivou, dok izdaci za kamate bilježe blagi pad.

Ek.kod	OTPLATE DUGOVA	Izmjene i dopune		index 2/1	Indeks 2/3	Učešće %	
		Budžeta Grada Sarajeva za 2023. godinu	Izvršenje budžeta 01.01.-31.12.2023				Izvršenje budžeta 01.01.-31.12.2023
		1	2	3	4	5	6
823300	OTPLATE DUGOVA	910.000	909.096	909.096	99,90	100,00	5,35
823300	Izdaci za otplatu glavnice kredita Razvojnoj banci FBiH	910.000	909.096	909.096	99,90	100,00	5,35

Kapitalni transferi i izdaci

Izmjenama i dopunama Budžeta Grada Sarajeva za 2023. godinu, kapitalni transferi i izdaci su planirani u iznosu 10.848.219 KM, a u periodu 01.01.-31.12.2023. godine izvršeni su u iznosu od 3.391.095 KM, odnosno 31,26% od ukupno planiranih sredstava u ove svrhe, te pomenuto izvršenje je za 55,78% veće u odnosu na izvršenje kapitalnih transfera i izdataka u istom periodu 2022. godine.

Ek.kod	KAPITALNI TRANSFERI I IZDACI	Izmjene i dopune	Izvršenje	Izvršenje	Index 2/1	Indeks 2/3	Učešće % u izvršenju budžeta za 2023 godinu
		Budžeta Grada Sarajeva za 2023. godinu	budžeta 01.01.-31.12.2023	budžeta 01.01.-31.12.2022			
	KAPITALNI TRANSFERI I IZDACI	10.848.219	3.391.095	2.176.797	91,26	159,78	18,22
615000	Kapitalni transferi	9.702.949	3.258.986	1.971.699	33,59	165,29	17,51
615100	Kapitalni transferi drugim nivoima vlasti	9.702.949	3.258.986	1.971.699	33,59	165,29	17,51
821000	Izdaci za nabavku stalnih sredstava	1.145.270	132.109	205.098	11,54	64,41	0,71
821300	Nabavka opreme	250.270	82.028	102.987	32,78	79,65	0,44
821500	Nabavka stalnih sredstava u obliku prava	55.000	50.081	10.617	91,06	471,72	0,27
821600	Rekonstrukcija i investiciono održavanje	840.000	0	91.494	0,00	0,00	0,00

Izvršenje kapitalnih transfera i izdataka iako ima značajan porast u odnosu na prošlu godinu, ipak još uvijek nije na zadovoljavajućem nivou. Najveći razlog slabijeg izvršenja jest osim što se većina ovih izdataka finansira iz kreditnih sredstava, izmjene i dopune budžeta Grada Sarajeva za 2023 godinu koje su usvojene krajem oktobra nisu ostavile dovoljno vremena za realizaciju projekata najvećim dijelom zbog procedura javnih nabavki. Veliki kapitalni projekti koji su započeti krajem 2023 godine će se realizovati u toku 2024 godini što će ukupno izvršenje kapitalnih projekata dovesti na zadovoljavajući nivo. Također važno je spomenuti činjenicu da se započeti projekti koje realizuje Grad Sarajevo su dobili na značaju i kod drugih nivoa vlasti koji su u toku 2023 godine doznacili značajna sredstva za realizaciju istih. Slabija realizacija kapitalnih transfera i izdataka se reflektovala i na ukupno izvršenje budžeta. Sva ulaganja vezana za kapitalne grantove i kapitalna ulaganja navedena su pojedinačno po projektima i ulaganjima, koji su sastavni dio ovog obrazloženja.

Tabelarni prikaz neutrošenih kreditnih sredstava Razvojne banke FBiH iz 2020. i razgraničenih u 2023. godinu.

NAPLACENIH I NEUTROŠENIH PRIMATAKA U 2020.G. RAZGRANIČENIH U 2024.G.
PREGLED

R.B.	Matr. Gradnje ali/ili	Ime	Zahtjev	Kontrolni broj projekta	Godina izdavanja priručni 2020. godine	Godina izdavanja priručni za ekonomski kod	Razgraničenja sa priručnik za	Razgraničenja sa ostvareni neutrošeni primatki 2020. godine u 2024. godinu
PRIMICI OD KREDITNOG ZADUŽENJA KOD RAZVOJNE BANKE								
1.	Gradska služba za urbano planiranje, investicijske, sanitarne i komunalne poslove	3.888,967.63	814331	2.189	6144	Iluminacija objekata u gradu Sarajevu		2.189
			814331	30.000	6144	Projekat pjeskarenja kamenih obala rijeke Mljacke		30.000
			814331	164.084	6151	Projekat izrade kanalizacionog sistema za potrebe gorrije stanice Trebević		161.864
			814331	30.000	6151	Projekovanje, izgradnja i održavanje biciklističkih staza		30.000
			814331	40.000	6151	Obnova i rekonstrukcija Bistričkog potoka		40.000
			814331	2.313	6151	Zasrtita, konzervacija, prezentacija i rehabilitacija historijske građevine-Zgrada željezničke stanice Bistrica u Sarajevu		2.277
			814331	790.382	6151	Projekat hotel Vidikovac		790.382
			814331	500.000	6151	Iluminacija fasade objekta RTV dom Sarajevo		500.000
			814331	1.500.000	6151	Projekat - izgradnja pješačkog mosta u ulici Bihovića		1.500.000
			814331	500.000	8216	Kasarna Jajce		500.000
			814331	330.000	8216	Rekonstrukcija i adaptacija objekta DPO		330.000
	Ukupno	3.888,967.63		3.888,967.63				3.886,712.00



Grad Sarajevo
City of Sarajevo

Bosna i Hercegovina
Federacija Bosne i Hercegovine
Kanton Sarajevo
Grad Sarajevo
GRADSKA UPRAVA

Broj: 06-11—2042-1/24
Sarajevo, 05.03.2024. godine

5-02-2024
KANTON SARAJEVO

Bosna i Hercegovina
Federacija Bosne i Hercegovine
Kanton Sarajevo

Ministarstvo finansija KS
Maršala Tita 62
71000 Sarajevo

PREDMET: Dostava obrazaca za periodično izvještavanje 01.01.-31.12.2023. godine

Poštovani,

U skladu sa Pravilnikom o finansijskom izvještavanju i godišnjem obračunu budžeta u Federaciji Bosne i Hercegovine, dostavljamo vam obrasce za kvartalno izvještavanje i bruto bilans za period 01.01.-31.12.2023. godine.

S poštovanjem,

Muamer Kutlovac, mr

Pomoćnik gradonačelnice za finansije

Prilozi:

- Pregled prihoda, primitaka i finansiranja po ekonomskim kategorijama - Obrazac 1
- Rashodi i izdaci po ekonomskim kategorijama – Obrazac 2,
- Posebni podaci o plaćama i broju zaposlenih – Obrazac 3,
- Posebni podaci o tekućim i kapitalnim transferima - Obrazac 4,
- Klasifikacija rashoda i izdataka budžeta po funkcionalnoj klasifikaciji - Obrazac 5
- Registar doznaka iz tekuće rezerve budžeta - Obrazac 6,
- Registar neizmirenih obaveza - Obrazac 7,
- Pregled prihoda, primitaka, rashoda i izdataka po ekonomskim kategorijama - Obrazac 8
- Bruto bilans period 01.01.-31.12.2023. godine.



Dostaviti:

- Naslovu
- a/a

Adresa: Hamdije Kreševljakovića 3
71 000 Sarajevo
Tel.: +387 33 407 443
Fax: +387 33 208 341
Email: grad@sarajevo.ba
Web: www.sarajevo.ba



Bosna i Hercegovina
Federacija Bosne i Hercegovine

Obrazac 1.

Šifra po kvalifikacionoj djelatnosti: 7|5|1|1|3|

Nadležno ministarstvo:

Organizacijski broj: 0|0|0|8|4|1|1|

GRAD SARAJEVO

Potrošačka jedinica - glava:

Funkcionalni kod: _____

Fond: _____

Opština:

CENTAR

Pojedinačni obrasci: X

Djelatnost po standardnoj klasifikaciji:

Konsolidovani obrasci: _____

Predstavnička, izvršna i dr.tijela, gradske vlasti

Pregled prihoda, primitaka i finansiranja po ekonomskim kategorijama
Period izvještavanja: od 01.01.2023. do 31.12.2023.

R. br.	Opis	Ekon. kod	Budžet/finansijs ki plan - izmjene i dopune	Ostvareni kumulativni iznos u izvještajnom periodu	Ostvareni kumulativni iznos istog perioda prethodne godine	Procenat 2/1 x 100	Procenat 2/3 x 100
			1	2	3	4	5
1	PRIHODI, PRIMICI I FINANSIRANJE (2+30+106+145+164+167)		25,450,626	20,036,896	20,051,805	76.7%	99.9%
2	PRIHODI OD POREZA (3+7+9+11+13+17+19+28)		17,165,199	17,315,221	18,491,536	100.9%	93.6%
3	Porez na dobit pojedinaca i preduzeća (4+5+6)	710000	0	0	0	#DIV/0!	#DIV/0!
4	Porez na dobit pojedinaca (zaostale uplate poreza)	711000				#DIV/0!	#DIV/0!
5	Porez na dobit preduzeća	711200				#DIV/0!	#DIV/0!

6	Porez na dobit banaka i drugih finansijskih organizacija, društava za osiguranje i reosiguranje imovine i lica, pravnih lica iz oblasti elektroprivrede, pošte i telekomunikacija i pravnih lica iz oblasti igara na sreću i ostalih preduzeća	711900							#DIV/0!	#DIV/0!
7	Doprinosi za socijalnu zaštitu (r.br. 8)	712000	0					0	#DIV/0!	#DIV/0!
8	Doprinosi za socijalnu zaštitu	712100							#DIV/0!	#DIV/0!
9	Porezi na plaće i radnu snagu (r.br. 10)	713000	0					0	#DIV/0!	#DIV/0!
10	Porezi na plaće (zaostale uplate poreza)	713100							#DIV/0!	#DIV/0!
11	Porezi na imovinu (r.br.12)	714000	8,800,000	8,471,862				9,613,471	96.3%	88.1%
12	Porezi na imovinu	714100	8,800,000	8,471,862				9,613,471	96.3%	88.1%
13	Domaći porezi na dobra i usluge (zaostale obaveze na osnovu poreza na promet dobara i usluga) (14+15+16)	715000	0					0	#DIV/0!	#DIV/0!
14	Porezi na prodaju dobara i usluga, ukupni promet ili dodanu vrijednost	715100							#DIV/0!	#DIV/0!
15	Porez na promet posebnih usluga	715200							#DIV/0!	#DIV/0!
16	Ostali porezi na promet proizvoda i usluga (zaostale obaveze)	715900							#DIV/0!	#DIV/0!
17	Porez na dohodak (r.br.19)	716000	0					0	#DIV/0!	#DIV/0!
18	Porez na dohodak	716100							#DIV/0!	#DIV/0!
19	Prihodi od indirektnih poreza (r.br. 20)	717000	8,365,199	8,843,360				8,878,065	105.7%	99.6%
20	Prihodi od indirektnih poreza (21+25+26+27)	717100	8,365,199	8,843,360				8,878,065	105.7%	99.6%
21	Prihodi od indirektnih poreza koji pripadaju Federaciji (22+23+24)	717110	0					0	#DIV/0!	#DIV/0!
22	Prihodi od indirektnih poreza koji pripadaju Federaciji	717111							#DIV/0!	#DIV/0!
23	Prihodi od indirektnih poreza na ime finansiranja relevantnog duga	717112							#DIV/0!	#DIV/0!
24	Prihodi od indirektnih poreza na ime finansiranja auto cesta u Federaciji BiH	717114							#DIV/0!	#DIV/0!
25	Prihodi od indirektnih poreza koji pripadaju kantonima	717120							#DIV/0!	#DIV/0!
26	Prihodi od indirektnih poreza koji pripadaju Direkciji cesta	717130							#DIV/0!	#DIV/0!
27	Prihodi od indirektnih poreza koji pripadaju jedinicama lokalne samouprave	717140	8,365,199	8,843,360				8,878,065	105.7%	99.6%
28	Ostali porezi (r. br.29)	719000	0					0	#DIV/0!	#DIV/0!
29	Ostali porezi	719100							#DIV/0!	#DIV/0!
30	NEPORESKI PRIHODI (31+58+100)	720000	1,049,035	1,067,810				316,227	101.8%	337.7%
31	Prihodi od poduzetničkih aktivnosti i imovine i prihodi od pozitivnih kursnih razlika (32+36+37+45+53+54+55)	721000	899,035	864,791				86,729	96.2%	997.1%

32	Prihodi od nefinansijskih javnih preduzeća i finansijskih javnih institucija (33+34+35)	721100	818,035	788,711	1,709	96.4%	46139.6%
33	Prihodi od finansijske i nemaerijalne imovine	721110	751,035	751,036	0	100.0%	#DIV/0!
34	Prihodi od iznajmljivanja	721120	67,000	37,675	1,709	56.2%	2204.0%
35	Ostali prihodi od nefinansijskih javnih preduzeća i finansijskih javnih institucija	721190				#DIV/0!	#DIV/0!
36	Ostali prihodi od imovine	721200	81,000	76,080	85,020	93.9%	89.5%
37	Kamate i dividende primljene od pozajmica i učešća u kapitalu (38+.....+44)	721300	0	0	0	#DIV/0!	#DIV/0!
38	Kamate primljene od pozajmica od drugih nivoa vlasti	721310				#DIV/0!	#DIV/0!
39	Kamate primljene od pozajmica pojedincima i neprofitnim organizacijama	721320				#DIV/0!	#DIV/0!
40	Kamate primljene od pozajmica javnim preduzećima	721330				#DIV/0!	#DIV/0!
41	Dividende primljene od učešća u kapitalu javnih preduzeća	721340				#DIV/0!	#DIV/0!
42	Dividende primljene od učešća u kapitalu privatnih preduzeća i zajedničkim ulaganjima	721350				#DIV/0!	#DIV/0!
43	Kamate primljene od drugih domaćih pozajmica	721360				#DIV/0!	#DIV/0!
44	Kamate primljene od pozajmica u inostranstvo	721370				#DIV/0!	#DIV/0!
45	Naknade primljene od pozajmica i učešća u kapitalu (46+.....+52)	721400	0	0	0	#DIV/0!	#DIV/0!
46	Naknade primljene od pozajmica od drugih nivoa vlasti	721410				#DIV/0!	#DIV/0!
47	Naknade primljene od pozajmica pojedincima i neprofitnim organizacijama	721420				#DIV/0!	#DIV/0!
48	Naknade za pozajmice javnim preduzećima	721430				#DIV/0!	#DIV/0!
49	Naknade primljene od učešća u kapitalu javnih preduzeća	721440				#DIV/0!	#DIV/0!
50	Naknade primljene od učešća u kapitalu privatnih preduzeća i zajedničkih ulaganja	721450				#DIV/0!	#DIV/0!
51	Naknade od drugih domaćih pozajmica	721460				#DIV/0!	#DIV/0!
52	Naknade primljene od pozajmljivanja u inostranstvo	721470				#DIV/0!	#DIV/0!
53	Prihodi od pozitivnih kursnih razlika	721500				#DIV/0!	#DIV/0!
54	Prihodi od privatizacije	721600				#DIV/0!	#DIV/0!
55	Prihodi po osnovu premije i provizije za izdatu garanciju (56+57)	721700	0	0	0	#DIV/0!	#DIV/0!
56	Prihodi po osnovu obračunate premije za izdatu garanciju	721711				#DIV/0!	#DIV/0!
57	Prihodi po osnovu obračunate provizije za izdatu garanciju	721712				#DIV/0!	#DIV/0!
58	Naknade i takse i prihodi od pružanja javnih usluga (59+63+67+70+76+88+92)	722000	140,000	199,199	228,228	142.3%	87.3%
59	Administrativne takse (60+61+62)	722100	0	0	0	#DIV/0!	#DIV/0!
60	Federalne takse	722110				#DIV/0!	#DIV/0!
61	Kantonalne takse	722120				#DIV/0!	#DIV/0!

62	Općinske administrativne takse	722130								#DIV/0!
63	Sudske takse (64+65+66)	722200	0	0				0		#DIV/0!
64	Federalne sudske takse	722210								#DIV/0!
65	Kantonalne sudske takse	722220								#DIV/0!
66	Općinske sudske takse	722230								#DIV/0!
67	Komunalne naknade i takse (68+69)	722300	0	0				0		#DIV/0!
68	Kantonalne komunalne naknade i takse	722310								#DIV/0!
69	Općinske komunalne naknade i takse	722320	0	0				0		#DIV/0!
70	Ostale budžetske naknade i takse (71+.....+77)	722400	0	0				0		#DIV/0!
71	Federalne naknade i takse	722410								#DIV/0!
72	Kantonalne naknade	722420								#DIV/0!
73	Opštinske naknade za zemljište i izgradnju	722430								#DIV/0!
74	Ostale naknade	722440								#DIV/0!
75	Naknade za korištenje šuma	722450								#DIV/0!
76	Naknade za zauzimanje javnih površina	722460								#DIV/0!
77	Naknade za korištenje, zaštitu i unapređenje šuma utvrđene kantonalnim propisima	722470								#DIV/0!
78	Naknade i takse po Federalnim zakonima i drugim propisima (79+.....+87)	722500	0	0				91,798		0.0%
79	Naknade i takse za veterinarske i sanitarne preglede životinja i biljaka	722510								#DIV/0!
80	Vodne naknade	722520						91,798		0.0%
81	Cestovne naknade	722530								#DIV/0!
82	Zaostale obaveze po osnovu naknada za korištenje šuma	722540								#DIV/0!
83	Naknada za zaštitu okoline	722550								#DIV/0!
84	Naknade po posebnim propisima	722560								#DIV/0!
85	Naknada za utvrđivanje osposobljenosti avionskog i drugog stručnog osoblja	722570								#DIV/0!
86	Posebne naknade za zaštitu od prirodnih i drugih nesreća	722580								#DIV/0!
87	Ostale naknade	722590								#DIV/0!
88	Prihodi od pružanja javnih usluga (Prihodi od vlastitih djelatnosti korisnika budžeta i vlastiti prihodi) (89+90+91)	722600	110,000	87,960				78,396	80.0%	112.2%
89	Prihodi od pružanja usluga građanima	722610							#DIV/0!	#DIV/0!
90	Prihodi od pružanja usluga drugim nivoima vlasti	722620							#DIV/0!	#DIV/0!
91	Vlastiti prihodi	722630	110,000	87,960				78,396	80.0%	112.2%
92	Neplanirane uplate - prihodi (93+.....+99)	722700	30,000	111,240				58,034	370.8%	191.7%
93	Povrati iz ranijih godina	722710							#DIV/0!	#DIV/0!
94	Uplate za prekoračenje troškova	722720							#DIV/0!	#DIV/0!
95	Uplate anuiteta za date kredite i uplata prihoda po osnovu prinudne naplate	722730	0	0				0	#DIV/0!	#DIV/0!

96	Naplate premija	722740								#DIV/0!
97	Primijene namjenske donacije neplanirane u budžetu	722750								#DIV/0!
98	Uplaćene refundacije iz ranijih godina	722760	10,000	0			1,049		0.0%	0.0%
99	Ostale neplanirane uplate	722790	20,000		111,240		56,985		556.2%	195.2%
100	Novčane kazne (neporeske prirode) (r. br.101)	723000	10,000		3,820		1,270		38.2%	300.8%
101	Novčane kazne (102+103+104+105)	723100	10,000		3,820		1,270		38.2%	300.8%
102	Novčane kazne po federalnim propisima	723110							#DIV/0!	#DIV/0!
103	Novčane kazne po kantoninim propisima	723120							#DIV/0!	#DIV/0!
104	Novčane kazne po općinskim propisima	723130							#DIV/0!	#DIV/0!
105	Ostale novčane kazne	723140	10,000		3,820		1,270		38.2%	300.8%
106	TEKUĆI TRANSFERI (DONACIJE) (07+11+14)	730000	2,928,887	1,232,227	648,045	42.1%				190.1%
107	Primijeni tekući transferi od inostranih vlada i međunarodnih organizacija (r. br.108)	731000	88,335	92,072	81,047	104.2%				113.6%
108	Primijeni tekući transferi od inostranih vlada i međunarodnih organizacija (109+110)	731100	88,335	92,072	81,047	104.2%				113.6%
109	Primijeni tekući transferi od inostranih vlada	731110	88,335	92,072	81,047	104.2%				113.6%
110	Primijeni tekući transferi od međunarodnih organizacija	731120	0		0				#DIV/0!	#DIV/0!
111	Primijeni tekući transferi od ostalih nivoa vlasti (r. br.112)	732000	2,840,532	1,140,155	566,998	40.1%				201.1%
112	Primijeni tekući transferi od ostalih nivoa vlasti i fondova (113+120+129+134)	732100	2,840,532	1,140,155	566,998	40.1%				201.1%
113	Primijeni tekući transferi od ostalih nivoa vlasti (114+.....+119)	732110	2,840,532	1,140,155	566,998	40.1%				201.1%
114	Primijeni tekući transferi od Države	732111	0		0				#DIV/0!	#DIV/0!
115	Primijeni tekući transferi od Federacije	732112	97,732	97,732	252,268	100.0%				38.7%
116	Primijeni tekući transferi od Republike Srpske	732113			0				#DIV/0!	#DIV/0!
117	Primijeni tekući transferi od kantona	732114	1,428,343	566,608	124,135	39.7%				456.4%
118	Primijeni tekući transferi od gradova	732115			0				#DIV/0!	#DIV/0!
119	Primijeni tekući transferi od općina	732116	1,314,457	475,814	190,595	36.2%				249.6%
120	Primijeni namjenski transferi od drugih nivoa vlasti (121+.....+128)	732120	0	0	0				#DIV/0!	#DIV/0!
121	Primijeni namjenski transferi za kulturu	732121			0				#DIV/0!	#DIV/0!
122	Primijeni namjenski transferi za sport	732122			0				#DIV/0!	#DIV/0!
123	Primijeni namjenski transferi za šumarstvo	732123			0				#DIV/0!	#DIV/0!
124	Primijeni namjenski transferi za izbore	732124			0				#DIV/0!	#DIV/0!
125	Primijeni namjenski transferi za obrazovanje	732125			0				#DIV/0!	#DIV/0!
126	Primijeni namjenski transfer za razvoj turizma u Federaciji BiH	732126			0				#DIV/0!	#DIV/0!
127	Primijeni namjenski transfer za za komisije na državnom nivou	732127			0				#DIV/0!	#DIV/0!
128	Primijeni namjenski transferi iz sredstava za zaštitu okoline	732128			0				#DIV/0!	#DIV/0!

129	Transferi za zdravstvo i zaposijavanje (130++133)	732130	0	0	0	#DIV/0!
130	Transfer od Federalnog Zavoda za zapošijavanje	732131			0	#DIV/0!
131	Transfer od Federalnog Zavoda zdravstvenog osiguranja i reosiguranja	732132			0	#DIV/0!
132	Transfer od kantonalne Službe za zapošijavanje	732133			0	#DIV/0!
133	Transfer od kantonalnog Zavoda zdravstvenog osiguranja	732134			0	#DIV/0!
134	Primljeni tekući transferi od Federacije BiH za PIO/MIO(135++140)	732140	0	0	0	#DIV/0!
135	Primljeni tekući transferi od F BiH za demobilizirane branioce i članove njihove porodica	732143			0	#DIV/0!
136	Primljeni tekući transferi od FBiH za branioce po Zakonu o pravima branilaca i članova njihovih porodica	732144			0	#DIV/0!
137	Primljeni tekući transferi od FBiH za pokriće dijela penzija na osnovu člana 94. Zakona o penzijskom i invalidskom osiguranju	732145			0	#DIV/0!
138	Primljeni tekući transferi od FBiH za penzije bivše JNA u skladu s članom 139. Zakona o penzijskom i invalidskom osiguranju	732146			0	#DIV/0!
139	Primljeni tekući transferi od FBiH-Zakon o službi u vojsci FBiH	732148			0	#DIV/0!
140	Primljeni tekući transferi od FBiH-Zakon o izmjeni i dopuni Zakona o potvrđivanju prava na prijevremenu starosnu mirovinu ostvarenu pod povoljnijim uslovima	732149			0	#DIV/0!
141	Donacije (r. br. 142)	733000	0	0	0	#DIV/0!
142	Donacije (143+144)	733100	0	0	0	#DIV/0!
143	Domaće donacije	733110			0	#DIV/0!
144	Donacije iz inostranstva	733120			0	#DIV/0!
145	KAPITALNI TRANSFERI (146+150)	740000	0	0	0	#DIV/0!
146	Primljeni kapitalni transferi od inostranih vlada i međunarodnih organizacija (r. br. 147)	741000	0	0	0	#DIV/0!
147	Primljeni kapitalni transferi od inostranih vlada i međunarodnih organizacija (148+149)	741100	0	0	0	#DIV/0!
148	Primljeni kapitalni transferi od inostranih vlada	741110			0	#DIV/0!
149	Primljeni kapitalni transferi od međunarodnih organizacija	741120			0	#DIV/0!
150	Kapitalni transferi od ostalih nivoa vlasti (151+159)	742000	0	0	0	#DIV/0!
151	Kapitalni transferi od ostalih nivoa vlasti i fondova (152++158)	742100	0	0	0	#DIV/0!
152	Kapitalni transferi od ostalih nivoa vlasti	742110			0	#DIV/0!
153	Primljeni transferi od Države	742111			0	#DIV/0!
154	Primljeni transferi od Federacije	742112			0	#DIV/0!
155	Primljeni transferi od Republike Srpske	742113			0	#DIV/0!

156	Primijeni transferi od kantona	742114							#DIV/0!	#DIV/0!
157	Primijeni transferi od gradova	742115							#DIV/0!	#DIV/0!
158	Primijeni transferi od općina	742116							#DIV/0!	#DIV/0!
159	Kapitalni transferi od nevladinih izvora (160+.....+163)	742200	0					0	#DIV/0!	#DIV/0!
160	Kapitalni transferi od nevladinih izvora	742210							#DIV/0!	#DIV/0!
161	Kapitalni transferi od nevladinih izvora	742211							#DIV/0!	#DIV/0!
162	Kapitalni transferi od preduzeća	742212							#DIV/0!	#DIV/0!
163	Kapitalni transferi od pojedinaca	742213							#DIV/0!	#DIV/0!
164	PRIHODI PO OSNOVU ZAOSTALIH OBAVEZA (r. br. 165)	770000	0					0	#DIV/0!	#DIV/0!
165	Prihodi po osnovu zaostalih obaveza (r. br. 166)	777000	0					0	#DIV/0!	#DIV/0!
166	Prihodi po osnovu zaostalih obaveza	777700							#DIV/0!	#DIV/0!
167	KAPITALNI PRIMICI (168+174+193+205)	810000	4.307.525	421.638	595.997	9.8%	70.7%			
168	Kapitalni primici od prodaje stalnih sredstava (169+172+173)	811000	0	975	0			0	#DIV/0!	#DIV/0!
169	Primici od prodaje stalnih sredstava (170+171)	811100	0	975	0			0	#DIV/0!	#DIV/0!
170	Primici od prodaje stalnih sredstava	811110		975					#DIV/0!	#DIV/0!
171	Primici od privatizacije i sukcesije	811120							#DIV/0!	#DIV/0!
172	Primici od prodaje federalnih robnih rezervi	811200							#DIV/0!	#DIV/0!
173	Ostali kapitalni primici	811900							#DIV/0!	#DIV/0!
174	Primici od finansijske imovine (175+183+186+187+188+191+192)	813000	0					0	#DIV/0!	#DIV/0!
175	Primijene otplate od pozajmljivanjima drugim nivoima vlasti (r. br. 176)	813100	0					0	#DIV/0!	#DIV/0!
176	Primijene otplate od pozajmljivanjima drugim nivoima vlasti (177+.....+182)	813110	0					0	#DIV/0!	#DIV/0!
177	Otplate od pozajmljivanja Državi	813111							#DIV/0!	#DIV/0!
178	Otplate od pozajmljivanja Federaciji	813112							#DIV/0!	#DIV/0!
179	Otplate od pozajmljivanja Republici Srpskoj	813113							#DIV/0!	#DIV/0!
180	Otplate od pozajmljivanja kantonima	813114							#DIV/0!	#DIV/0!
181	Otplate od pozajmljivanja gradovima	813115							#DIV/0!	#DIV/0!
182	Otplate od pozajmljivanja općinama	813116							#DIV/0!	#DIV/0!
183	Primijene otplate od pozajmljivanja pojedincima i neprofitnim organizacijama (184+185)	813200	0					0	#DIV/0!	#DIV/0!
184	Otplate od pozajmljivanja pojedincima	813210							#DIV/0!	#DIV/0!
185	Otplate od pozajmljivanja neprofitnim organizacijama	813220							#DIV/0!	#DIV/0!
186	Primijene otplate od pozajmljivanja javnim preduzećima	813300							#DIV/0!	#DIV/0!
187	Primitak sredstava po osnovu učešća u dionicama javnih preduzeća	813400							#DIV/0!	#DIV/0!
188	Primitak sredstava po osnovu učešća u dionicama privatnih preduzeća i u zajedničkim ulaganjima (189+190)	813500	0					0	#DIV/0!	#DIV/0!

189	Primitak sredstava po osnovu učešća u dionicama privatnih preduzeća	813510						#DIV/0!	#DIV/0!
190	Primitak sredstava po osnovu učešća u zajedničkim ulaganjima	813520						#DIV/0!	#DIV/0!
191	Primijene otplate od ostalih vidova domaćeg pozajmljivanja	813600						#DIV/0!	#DIV/0!
192	Primijene otplate od pozajmljivanja u inostranstvo	813700						#DIV/0!	#DIV/0!
193	Primici od dugoročnog zaduživanja (194+195+196)	814000	4,307,525	420,663	595,997	9.8%	70.6%		
194	Zajmovi primijeni kroz Državu	814100						#DIV/0!	#DIV/0!
195	Primici od inostranog zaduživanja	814200						#DIV/0!	#DIV/0!
196	Primici od domaćeg zaduživanja (197+198+204)	814300	4,307,525	420,663	595,997	9.8%	70.6%		
197	Primici od prodaje domaćih obveznica i trezorskih zapisa	814310						#DIV/0!	#DIV/0!
198	Primici zaduživanja od budžeta drugih nivoa vlasti (199+.....+204)	814320	0	0	0			#DIV/0!	#DIV/0!
199	Federacija	814321						#DIV/0!	#DIV/0!
200	Republika Srpska	814322						#DIV/0!	#DIV/0!
201	Kantoni	814323						#DIV/0!	#DIV/0!
202	Gradovi	814324						#DIV/0!	#DIV/0!
203	Općine	814325						#DIV/0!	#DIV/0!
204	Primici od direktnog zaduživanja	814330	4,307,525	420,663	595,997	9.8%	70.6%		
205	Primici od kratkoročnog zaduživanja (206+207+208)	815000	0	0	0			#DIV/0!	#DIV/0!
206	Zajmovi primijeni kroz Državu	815100						#DIV/0!	#DIV/0!
207	Primici od inostranog zaduživanja	815200						#DIV/0!	#DIV/0!
208	Primici od domaćeg zaduživanja (209+210+216))	815300	0	0	0			#DIV/0!	#DIV/0!
209	Primici od prodaje trezorskih zapisa	815310						#DIV/0!	#DIV/0!
210	Primici zaduživanja od budžeta drugih nivoa vlasti (211+.....+215)	815320	0	0	0			#DIV/0!	#DIV/0!
211	Federacija	815321						#DIV/0!	#DIV/0!
212	Republika Srpska	815322						#DIV/0!	#DIV/0!
213	Kantoni	815323						#DIV/0!	#DIV/0!
214	Gradovi	815324						#DIV/0!	#DIV/0!
215	Općine	815325						#DIV/0!	#DIV/0!
216	Primici od direktnog zaduživanja	815330						#DIV/0!	#DIV/0!

Obrazac 2.

Šifra po kvalifikacionoj djelatnosti:

171511131

Nadležno ministarstvo:

Organizacijski broj:

1010101814111

GRAD SARAJEVO

Potrošačka jedinica - glava:

Funkcionalni kod:

Opština:

Fond:

CENTAR

Pojedinačni obrasci:

Djelatnost po standardnoj klasifikaciji:

Konsolidovani obrasci:

Predstavnička, izvršna i dr. tijela, gradske vlasti

Rashodi i izdaci po ekonomskim kategorijama

Period izvještavanja: od 01.01.2023.

do 31.12.2023.

R. br.	Opis	Ekon. kod	Budžet/finansijski plan - izmjene i dopune	Ostvareni kumulativni iznos ukupnih rashoda i izdataka	Ostvareni kumulativni iznos istog perioda prethodne godine	Procena t 2/1 x 100	Procenat 2/3 x 100
			1	2	3	4	5
1	UKUPNO (2+66)		27.538.000	18.611.028	17.003.989	67.6%	109.5%
2	Ukupni rashodi i izdaci (3+34+50+58)		27.508.000	18.611.028	17.003.989	67.7%	109.5%

3	Ukupni tekući rashodi (4+7+10+20+29)	810000	15,548,551	14,310,837	13,918,096	92.0%	102.8%
4	Plaće i naknade troškova zaposlenih (5+6)	611000	4,182,083	4,206,304	3,859,260	100.6%	109.0%
5	Bruto plaće i naknade plaća	611100	3,700,000	3,721,948	3,318,439	100.6%	112.2%
6	Naknade troškova zaposlenih	611200	482,083	484,356	540,820	100.5%	89.6%
7	Doprinosi poslodavca i ostali doprinosi (8+9)	612000	410,000	402,442	359,363	98.2%	112.0%
8	Doprinosi poslodavca	612100	410,000	402,442	359,363	98.2%	112.0%
9	Ostali doprinosi	612200	0	0	0	#DIV/0!	#DIV/0!
10	Izdaci za materijal, sitan inventar i usluge (11+.....+19)	613000	3,251,018	2,647,644	2,683,206	81.4%	98.7%
11	Putni troškovi	613100	140,000	135,545	116,905	96.8%	115.9%
12	Izdaci za energiju	613200	105,000	97,047	79,997	92.4%	121.3%
13	Izdaci za komunikaciju i komunalne usluge	613300	68,000	58,750	63,312	86.4%	92.8%
14	Nabavka materijala i sitnog inventara	613400	137,520	77,597	110,227	56.4%	70.4%
15	Izdaci za usluge prevoza i goriva	613500	45,000	22,893	24,106	50.9%	95.0%
16	Unajmljivanje imovine, opreme i nematerijalne imovine	613600	60,095	61,377	33,024	102.1%	185.9%
17	Izdaci za tekuće održavanje	613700	119,000	54,549	109,306	45.8%	49.9%
18	Izdaci osiguranja, bankarskih usluga i usluga platnog prometa	613800	50,000	21,576	20,573	43.2%	104.9%
19	Ugovorene i druge posebne usluge	613900	2,526,403	2,118,310	2,125,756	83.8%	99.6%
20	Tekući transferi i drugi tekući rashodi (21+.....+28)	614000	7,473,450	6,843,285	6,782,379	91.6%	100.9%
21	Tekući transferi drugim nivoima vlasti i fondovima	614100	567,100	481,455	867,945	84.9%	55.5%
22	Tekući transferi pojedincima	614200	396,700	363,911	388,166	91.7%	93.8%
23	Tekući transferi neprofitnim organizacijama	614300	3,312,400	3,103,642	2,147,471	93.7%	144.5%
24	Subvencije javnim preduzećima	614400	3,082,150	2,816,749	3,334,204	91.4%	84.5%
25	Subvencije privatnim preduzećima i poduzetnicima	614500			0	#DIV/0!	#DIV/0!
26	Subvencije finansijskim institucijama	614600			0	#DIV/0!	#DIV/0!
27	Tekući transferi u inostranstvo	614700	50,100	50,000	20,000	99.8%	250.0%
28	Drugi tekući rashodi	614800	65,000	27,528	24,593	42.4%	111.9%
29	Izdaci za kamate (30+.....+33)	616000	232,000	211,161	233,888	91.0%	90.3%
30	Kamate na pozajmnice primljene kroz Državu	616100				#DIV/0!	#DIV/0!
31	Kamate na inostrane kamate	616200				#DIV/0!	#DIV/0!
32	Kamate na domaće pozajmljivanje	616300	232,000	211,161	233,888	91.0%	90.3%
33	Izdaci za kamate vezane za dug po izdanim garancijama	616500				#DIV/0!	#DIV/0!
34	Ukupni kapitalni izdaci (35+42)		11,049,449	3,393,095	2,176,797	30.7%	155.8%
35	Izdaci za nabavku stalnih sredstava (36+....+41)	821000	1,081,500	132,109	205,098	12.2%	64.4%
36	Nabavka zemljišta, šuma i višegodišnjih zasada	821100				#DIV/0!	#DIV/0!
37	Nabavka građevina	821200				#DIV/0!	#DIV/0!

38	Nabavka opreme	821300	186,500	82,028	102,987	44.0%	79.6%
39	Nabavka ostalih stalnih sredstava	821400		0		#DIV/0!	#DIV/0!
40	Nabavka stalnih sredstava u obliku prava	821500	55,000	50,081	10,617	91.1%	471.7%
41	Rekonstrukcija i investiciono održavanje	821600	840,000	0	91,494	0.0%	0.0%
42	Kapitalni transferi (43+...+49)	615000	9,967,949	3,258,986	1,971,699	32.7%	165.3%
43	Kapitalni transferi drugim nivoima vlasti	615100	9,967,949	3,258,986	1,971,699	32.7%	165.3%
44	Kapitalni transferi pojedincima	615200				#DIV/0!	#DIV/0!
45	Kapitalni transferi neprofitnim organizacijama	615300				#DIV/0!	#DIV/0!
46	Kapitalni transferi javnim preduzećima	615400				#DIV/0!	#DIV/0!
47	Kapitalni transferi privatnim preduzećima i poduzetnicima	615500				#DIV/0!	#DIV/0!
48	Kapitalni transferi finansijskim institucijama	615600				#DIV/0!	#DIV/0!
49	Kapitalni transferi u inostranstvo	615700				#DIV/0!	#DIV/0!
50	Izdaci za finansijsku imovinu (51+...+57)	822000	0	0	0	#DIV/0!	#DIV/0!
51	Pozajmljivanje drugim nivoima vlasti	822100				#DIV/0!	#DIV/0!
52	Pozajmljivanje pojedincima i neprofitnim organizacijama	822200				#DIV/0!	#DIV/0!
53	Pozajmljivanje javnim preduzećima	822300				#DIV/0!	#DIV/0!
54	Izdaci za kupovinu dionica javnih preduzeća	822400				#DIV/0!	#DIV/0!
55	Izdaci za kupovinu dionica privatnih preduzeća i učešće u zajedn. ulaganj.	822500				#DIV/0!	#DIV/0!
56	Ostala domaća pozajmljivanja	822600				#DIV/0!	#DIV/0!
57	Pozajmljivanja u inostranstvo	822700				#DIV/0!	#DIV/0!
58	Izdaci za otplate dugova (59+...+64)	823000	910,000	909,096	909,096	99.9%	100.0%
59	Otplate dugova primljenih kroz državu	823100				#DIV/0!	#DIV/0!
60	Vanjske otplate	823200				#DIV/0!	#DIV/0!
61	Otplate domaćeg pozajmljivanja	823300	910,000	909,096	909,096	99.9%	100.0%
62	Otplate unutrašnjeg duga	823400				#DIV/0!	#DIV/0!
63	Otplate duga po izdanim garancijama	823500				#DIV/0!	#DIV/0!
64	Otkup duga	823600				#DIV/0!	#DIV/0!
65	Tekuća rezerva		30,000			0.0%	#DIV/0!

BOSNA I HERCEGOVINA
FEDERACIJA BOSNE I HERCEGOVINE

šifra po kvalifikacionoj
djelatnosti: 75113

Obrazac 3.

Organizacijski broj: 8411

Nadležno ministarstvo: GRAD SARAJEVO

Funkcionalni kod: _____

Potrošačka jedinica-glava: _____

Fond: _____

Sjedište potrošačke jedinice: Hamdije Kreševljakovića 3, Općina Centar Sarajevo

Pojedinačni obrasci: _____

Konsolidovani obrasci: _____

POSEBNI PODACI
o plaćama i broju zaposlenih

Period izvještavanja: od 01.01.2023. do 31.12.2023.

R. br.	Opis	U obračunskom periodu		
		1	2	3
1.	UKUPNO (2 + 9 + 14)	4,124,369	3,876,505	
2.	Bruto plaće i naknade plaća (3+4+5)	3,721,947	3,318,440	
3.	Neto plaće i naknade plaća (bez poreza na dohodak)	2,256,911	2,109,940	
4.	Akontacija poreza na dohodak	218,499	178,288	
5.	Doprinosi na teret zaposlenih (6+7+8)	1,246,537	1,030,212	
6.	Za penzijsko i invalidsko osiguranje	683,585	564,366	
7.	Za zdravstveno osiguranje	502,636	414,975	
8.	Za zapošljavanje	60,316	50,871	
9.	Doprinosi poslodavca (10+11+12+13)	402,442	358,066	
10.	Za penzijsko i invalidsko osiguranje	223,211	199,188	
11.	Za zdravstveno osiguranje	148,807	132,792	
12.	Za zapošljavanje	18,601	15,524	
13.	Za beneficirani radni staž/elementarne nepogode	11,823	10,562	
14.	Ostali doprinosi (na teret penzija i ostali doprinosi)			
15.	Prosječan broj zaposlenih na osnovu radnih sati (cijeli broj)	113	106	
16.	Broj zaposlenih evidentiran na platnoj listi	114	106	

Bosna i Hercegovina
Federacija Bosne i Hercegovine

Obrazac 4.

šifra po kvalifikacionoj
djelatnosti: 75113

8411 _____

Funkcionalni kod: _____

Nadležno ministarstvo: GRAD SARAJEVO

Potrošačka jedinica - glava: _____

Fond: 01 _____

Pojedinačni obrasci: _____

Opština: CENTAR _____

Konsolidovani obrasci: _____

Djelatnost po standardnoj klasifikaciji: Predstavnička, izvršna i dr.tijela, gradske vlasti

Posebni podaci o tekućim i kapitalnim transferima
Period izvještavanja: od 01.01.2023. do 31.12.2023.

Red. broj	Opis	Ekon. kod	Budžet/finansijski plan - izmjene i dopune	Ostvareni kumulativni iznos u izvještajnom periodu		Ostvareni kumulativni iznos istog perioda prethodne	Procenat 2/1 x 100	Procenat 2/3 x 100
				1	2			
1	Tekući i kapitalni transferi (2+144)		7,508,450	10,074,743	8,728,485		134.2%	115.4%
2	Tekući transferi (3+46+73+89+113+137+140)	614000	7,408,450	6,815,757	6,757,786		92.0%	100.9%
3	Tekući transferi drugim nivoima vlasti i fondovima (4+1+20+27+35+38+44)	614100	567,100	481,455	887,945		84.9%	55.5%
4	Tekući transferi drugim nivoima vlasti (5+.....+10)	614110	80,000	130,000	351,529		162.5%	37.0%
5	Tekući transferi Državi	614111					#DIV/0!	#DIV/0!

									#VALUE!	#DIV/0!
6	Tekući transferi Federaciji	614112								#DIV/0!
7	Tekući transferi Republici Srpskoj	614113							#DIV/0!	#DIV/0!
8	Tekući transferi kantonima	614114				9,779			#DIV/0!	0.0%
9	Tekući transferi gradovima	614115				20,000			#DIV/0!	0.0%
10	Tekući transferi općinama	614116	80,000	130,000		321,750			162.5%	40.4%
11	Namjenski transferi drugim nivoima vlasti (12++19)	614120	457,100	321,455		516,416			70.3%	62.2%
12	Transfer za kulturu	614121	125,100	125,000		175,518			99.9%	71.2%
13	Transfer za sport	614122							#DIV/0!	#DIV/0!
14	Transfer za šumarstvo	614123							#DIV/0!	#DIV/0!
15	Transfer za izbore	614124							#DIV/0!	#DIV/0!
16	Transfer za obrazovanje	614125	81,000	87,405		199,354			107.9%	43.8%
17	Transfer za razvoj turizma u Federaciji BiH	614126				0			#DIV/0!	#DIV/0!
18	Transferi za komisije na državnom nivou	614127							#DIV/0!	#DIV/0!
19	Transferi iz sredstava za zaštitu okoline	614128	251,000	109,051		141,544			43.4%	77.0%
20	Tekući transferi za javne fondove (21++26)	614140	0	0		0			#DIV/0!	#DIV/0!
21	Transfer za Fond za zaštitu okoliša	614141							#DIV/0!	#DIV/0!
22	Transfer za fond za izdavaštvo	614142							#DIV/0!	#DIV/0!
23	Transfer za kinematografiju	614143							#DIV/0!	#DIV/0!
24	Transfer za Fond za invalide	614144							#DIV/0!	#DIV/0!
25	Transfer fondaciji za bibliotečku djelatnost	614145							#DIV/0!	#DIV/0!
26	Transfer fondaciji za muzičke, scenske i likovne umjetnosti	614146							#DIV/0!	#DIV/0!
27	Tekući transferi za PIO/MIO (28++34)	614150	0	0		0			#DIV/0!	#DIV/0!
28	Transferi PIO/MIO	614151							#DIV/0!	#DIV/0!
29	Transferi po osnovu povoljnijeg penzionisanja branilaca odbrambeno oslobodilačkog rata	614152							#DIV/0!	#DIV/0!
30	Transfer po osnovu prava demobiliziranih branilaca i članova njihovih porodica	614154							#DIV/0!	#DIV/0!
31	Transfer po osnovu prava branilaca i članova njihovih porodica	614155							#DIV/0!	#DIV/0!
32	Transfer za preuzete obaveze za korisnike penzija pripadnika bivše JNA po osnovu Člana 139 Zakona o PIO/MIO	614156							#DIV/0!	#DIV/0!
33	Transfera za pokrće dijela mirovine po osnovu priznatog posebnog staža iz Člana 94 Zakona o PIO/MIO	614157							#DIV/0!	#DIV/0!

64	Transferi pojedincima za posebne namjene (65+66+67)	614240				0	#DIV/0!	#DIV/0!
65	Transfer za posebne namjene - elementarne nepogode	614241					#DIV/0!	#DIV/0!
66	Transferi za lica sa invaliditetom - neratni invalidi	614242					#DIV/0!	#DIV/0!
67	Transfer za prijevoz učenika	614243					#DIV/0!	#DIV/0!
68	Transferi pojedincima na području zdravstvenog osiguranja (69+...+72)	614250	0	0	0	0	#DIV/0!	#DIV/0!
69	Naknada plaća zbog privremene sprječivosti za rad na teret zdravstvenog osiguranja	614251					#DIV/0!	#DIV/0!
70	Naknada putnih troškova i dnevnica zbog ostvarenja zdravstvene zaštite	614252					#DIV/0!	#DIV/0!
71	Pogrebni troškovi	614253					#DIV/0!	#DIV/0!
72	Ostali transferi pojedincima na području zdravstvenog osiguranja	614259					#DIV/0!	#DIV/0!
73	Tekući transferi neprofitnim organizacijama (74+77+85)	614300	3,312,400	3,103,642	2,147,471	93.7%	144.5%	
74	Tekući transferi neprofitnim organizacijama (75+76)	614310	100,000	100,000	114,000	100.0%	87.7%	
75	Tekući transferi neprofitnim organizacijama	614311				#DIV/0!	#DIV/0!	
76	Tekući transferi vjerskim zajednicama	614319	100,000	100,000	114,000	100.0%	87.7%	
77	Ostali tekući transferi neprofitnim organizacijama (78+.....+84)	614320	3,212,400	3,003,642	2,033,471	93.5%	147.7%	
78	Tekući transfer za podršku fondaciji za stambeno zbrinjavanje RVI i boračku populaciju	614321				#DIV/0!	#DIV/0!	
79	Tekući transfer za oblast nauke	614322				#DIV/0!	#DIV/0!	
80	Tekući transfer za parlamentarne političke partije	614323	260,000	260,000	260,000	100.0%	100.0%	
81	Tekući transfer udruženjima građana	614324	2,952,400	2,743,642	1,773,471	92.9%	154.7%	
82	Tekući transfer za obnovu kulturnog i graditeljskog naslijeđa	614325				#DIV/0!	#DIV/0!	
83	Transfer fondu za studentske zajmove	614328				#DIV/0!	#DIV/0!	
84	Ostali transferi neprofitnim organizacijama	614329				#DIV/0!	#DIV/0!	
85	Transfer kazneno popravni zavoda (86+87+88)	614330	0	0	0	#DIV/0!	#DIV/0!	
86	Transfer kazneno popravni zavoda za doprinos poslodavca	614331				#DIV/0!	#DIV/0!	
87	Transfer kazneno popravni zavoda za bruto plaće i naknade	614332				#DIV/0!	#DIV/0!	
88	Transfer kazneno popravni zavoda za naknade troškova zaposlenih	614333				#DIV/0!	#DIV/0!	
89	Subvencije javnim preduzećima (90+99+106)	614400	3,082,150	2,816,749	3,334,204	91.4%	84.5%	

90	Subvencije javnim preduzećima (91++98)	614410	3,079,150	2,813,749	3,334,204	91.4%	84.4%
91	Subvencije javnim preduzećima	614411	3,079,150	2,813,749	3,334,204	91.4%	84.4%
92	Subvencije industrijskoj proizvodnji	614413				#DIV/0!	#DIV/0!
93	Subvencije poljoprivrednoj proizvodnji	614414				#DIV/0!	#DIV/0!
94	Subvencije za mlijeko i duhan	614415				#DIV/0!	#DIV/0!
95	Subvencije željeznicama	614416				#DIV/0!	#DIV/0!
96	Subvencije za veterinarstvo	614417				#DIV/0!	#DIV/0!
97	Subvencije prehrambenoj industriji	614418				#DIV/0!	#DIV/0!
98	Podsticaj za projekte u poljoprivredi	614419				#DIV/0!	#DIV/0!
99	Ostale subvencije javnim preduzećima (100++105)	614420	3,000	3,000	0	100.0%	#DIV/0!
100	Subvencije javnim komunalnim preduzećima	614423	3,000	3,000		100.0%	#DIV/0!
101	Subvencije preduzećima za vodovod i kanalizaciju	614424				#DIV/0!	#DIV/0!
102	Subvencija za aerodrome	614426				#DIV/0!	#DIV/0!
103	Subvencija za avio kompanije	614427				#DIV/0!	#DIV/0!
104	Subvencije javnim transportnim preduzećima	614428				#DIV/0!	#DIV/0!
105	Subvencije ostalim javnim preduzećima	614429				#DIV/0!	#DIV/0!
106	Subvencije za aktivnu politiku zapošljavanja javnim preduzećima (107+112)	614430	0	0	0	#DIV/0!	#DIV/0!
107	Subvencije za prekvalifikaciju, dokvalifikaciju i specijalizaciju	614431				#DIV/0!	#DIV/0!
108	Subvencije za zapošljavanje invalidnih lica	614432				#DIV/0!	#DIV/0!
109	Subvencije za zapošljavanje pripravnika	614433				#DIV/0!	#DIV/0!
110	Subvencije za zapošljavanje teže zapošljivih kategorija	614434				#DIV/0!	#DIV/0!
111	Subvencije za javne radove	614435				#DIV/0!	#DIV/0!
112	Ostale subvencije za aktivnu politiku zapošljavanja	614439				#DIV/0!	#DIV/0!
113	Subvencije privatnim preduzećima i poduzetnicima (114+123+130)	614500	0	0	0	#DIV/0!	#DIV/0!
114	Subvencije privatnim preduzećima i poduzetnicima (115++122)	614510	0	0	0	#DIV/0!	#DIV/0!
115	Subvencije privatnim preduzećima i poduzetnicima	614511				#DIV/0!	#DIV/0!
116	Subvencije za mlijeko i duhan	614513				#DIV/0!	#DIV/0!
117	Subvencije-Podsticaji industrijskoj proizvodnji	614514				#DIV/0!	#DIV/0!
118	Podsticaj poljoprivrednoj proizvodnji	614515				#DIV/0!	#DIV/0!
119	Subvencije za veterinarstvo	614516				#DIV/0!	#DIV/0!
120	Podsticaj za projekte u poljoprivredi	614517				#DIV/0!	#DIV/0!
121	Subvencije prehrambenoj industriji	614518				#DIV/0!	#DIV/0!

122	Ostale subvencije privatnim preduzećima i poduzetnicima	614519							#DIV/0!
123	Subvencije za poticaj razvoja, poduzetništva i obrta (124+ +129)	614520	0	0	0				#DIV/0!
124	Subvencije za potporu i promociju obrta i poduzetništva	614521							#DIV/0!
125	Subvencije za izgradnju poduzetničke infrastrukture	614522							#DIV/0!
126	Subvencije za podršku obrtničkim komorama, nižim nivoima vlasti, udruženjima, obrazovnim institucijama	614523							#DIV/0!
127	Subvencije za implementaciju novih znanja, tehnologija i standarda	614524							#DIV/0!
128	Subvencije za rast i razvoj MSP-a i obrta	614525							#DIV/0!
129	Subvencije za potporu novoosnovanim subjektima MSP-a (malog i srednjeg poduzetništva)	614526							#DIV/0!
130	Subvencije za aktivnu politiku zapošljavanja privatnim preduzećima i poduzetnicima (131+ +136)	614530	0	0	0				#DIV/0!
131	Subvencije za prekvilifikaciju, dokvalifikaciju i specijalizaciju	614531							#DIV/0!
132	Subvencije za zapošljavanje invalidnih lica	614532							#DIV/0!
133	Subvencije za zapošljavanje pripravnika	614533							#DIV/0!
134	Subvencije za zapošljavanje teže zapošljivih kategorija	614534							#DIV/0!
135	Subvencije za javne radove	614535							#DIV/0!
136	Ostale subvencije za aktivnu politiku zapošljavanja	614539							#DIV/0!
137	Subvencije finansijskim institucijama (r. br. 136)	614600	0	0	0				#DIV/0!
138	Subvencije finansijskim institucijama (r. br. 139)	614610	0	0	0				#DIV/0!
139	Subvencije finansijskim institucijama	614611							#DIV/0!
140	Tekući transferi u inostranstvo (141+142+143)	614700	50,100	50,000	20,000				99.8%
141	Tekući transferi stranim vladama	614710	50,100	50,000	20,000				99.8%
142	Tekući transferi međunarodnim organizacijama	614720							#DIV/0!
143	Ostali tekući transferi u inostranstvo	614730							#DIV/0!
144	Kapitalni transferi (145+159+161+163+165+167+169)	615000	100,000	3,258,986	1,971,699				3259.0%
145	Kapitalni transferi drugim nivoima vlasti i fondovima (146+153+157)	615100	9,967,949	3,258,986	1,971,699				32.7%
146	Kapitalni Transferi drugim nivoima vlasti (147+ +152)	615110	100,000	50,000	1,971,699				50.0%
147	Kapitalni transferi Državi	615111							#DIV/0!
148	Kapitalni Transferi Federaciji	615112							#DIV/0!

149	Kapitalni Transferi Republici Srpskoj	615113					#DIV/0!	#DIV/0!
150	Kapitalni Transferi kantonima	615114	50,000				0.0%	#DIV/0!
151	Kapitalni Transferi gradovima	615115			1,971,699		#DIV/0!	0.0%
152	Kapitalni Transferi općinama	615116	50,000	50,000			100.0%	#DIV/0!
153	Kapitalni transferi za zdravstvo (154+155+156)	615120	120,000	120,000		0	100.0%	#DIV/0!
154	Kapitalni transferi za zdravstvo	615121	120,000	120,000			100.0%	#DIV/0!
155	Kapitalni transfer za Zavod zdravstvenog osiguranja i reosiguranja Federacije BiH	615122					#DIV/0!	#DIV/0!
156	Kapitalni transfer za Kantonalne zavode zdravstvenog osiguranja	615123					#DIV/0!	#DIV/0!
157	Kapitalni transferi drugim javnim fondovima (r.br.158)	615130	9,747,949	3,088,986		0	31.7%	#DIV/0!
158	Kapitalni transferi drugim javnim fondovima	615131					#DIV/0!	#DIV/0!
159	Kapitalni transferi pojedincima (r.br.160)	615200	0	0		0	#DIV/0!	#DIV/0!
160	Kapitalni transferi pojedincima	615210					#DIV/0!	#DIV/0!
161	Kapitalni transferi neprofitnim organizacijama (r.br.162)	615300	0	0		0	#DIV/0!	#DIV/0!
162	Kapitalni transferi neprofitnim organizacijama	615310					#DIV/0!	#DIV/0!
163	Kapitalni transferi javnim preduzećima (r.br.164)	615400	0	0		0	#DIV/0!	#DIV/0!
164	Kapitalni transferi javnim preduzećima	615410				0	#DIV/0!	#DIV/0!
165	Kapitalni transferi privatnim preduzećima i poduzetnicima (r.br.166)	615500	0	0		0	#DIV/0!	#DIV/0!
166	Kapitalni transferi privatnim preduzećima i poduzetnicima	615510					#DIV/0!	#DIV/0!
167	Kapitalni transferi finansijskim institucijama (r.br.168)	615600	0	0		0	#DIV/0!	#DIV/0!
168	Kapitalni transferi finansijskim institucijama	615610					#DIV/0!	#DIV/0!
169	Kapitalni transferi u inostranstvo (170+171+172)	615700	0	0		0	#DIV/0!	#DIV/0!
170	Kapitalni transferi stranim vladama	615710					#DIV/0!	#DIV/0!
171	Kapitalni trans. međunarodnim organiza.	615720					#DIV/0!	#DIV/0!
172	Ostali kapitalni transferi u inostranstvo	615730					#DIV/0!	#DIV/0!

Bosna i Hercegovina
Federacija Bosne i Hercegovine

Obrazac 5.

šifra po kvalifikacionoj
djelatnosti: 75113

Nadležno ministarstvo: GRAD SARJEVO

Organizacijski broj: 8411

Potrošačka jedinica - glava: _

Funkcionalni kod: _____

Fond: __01_____

Opština: CENTAR

Pojedinačni obrasci: _____

Konsolidovani obrasci:

Djelatnost po standardnoj klasifikaciji: Predstavnička, izvršna i dr.tijela, gradske vlasti

Klasifikacija rashoda i izdataka budžeta po funkcionalnoj klasifikaciji
Period izvještavanja: od 01.01.2023. do 31.12.2023.

R. Funk. br. kod	Opis	Budžet/ finansijski plan - izmjene i dopune	Ostvareni kumulativni iznos u izvještajnom periodu
		1	2
1	Ukupni rashodi (zbir funkcija) (2+11+17+24+34+41+48+55+62+71)	27,538,000	18,611,026
2	Opšte javne usluge (3++10)	8,521,995	5,307,820
3	Izvršni i zakonodavni organi, finansijski i fiskalni poslovi, spoljni poslovi		
4	Strana ekonomska pomoć		

5	013	Opće usluge			
6	014	Osnovno istraživanje			
7	015	liR Opće javne usluge	8,521,995		5,307,820
8	016	Opće javne usluge n. k.			
9	017	Transakcije vezane za javni dug			
10	018	Transferi opšteg karaktera između različitih nivoa vlasti			
11	02	Obrana (12+...+16)	0	0	0
12	021	Vojna odbrana			
13	022	Civilna odbrana			
14	023	Inostrana vojna pomoć			
15	024	liR Odbrana			
16	025	Obrana n. k.			
17	03	Javni red i sigurnost (18+...+23)	0	0	0
18	031	Policijske usluge			
19	032	Usluge protivpožarne zaštite			
20	033	Sudovi			
21	034	Zatvori			
22	035	liR Javni red i sigurnost			
23	036	Javni red i sigurnost n. k.			
24	04	Ekonomski poslovi (25+...+33)	10,478,701		8,853,285
25	041	Opći ekonomski, komercijalni i poslovi po pitanju rada			
26	042	Poljoprivreda, šumarstvo, lov i ribolov			
27	043	Gorivo i energija			
28	044	Rudarstvo, proizvodnja i izgradnja			
29	045	Transport			
30	046	Komunikacije			
31	047	Ostale industrije			
32	048	liR Ekonomski poslovi			
33	049	Ekonomski poslovi n. k.	10,478,701		8,853,285
34	05	Zaštita životne sredine (35+...+40)			
			1,915,254		994,714

35	051	Upravljanje otpadom			
36	052	Upravljanje otpadnim vodama			
37	053	Smanjenje zagađenosti			
38	054	Zaštita raznovrsnosti flore i faune i zaštita krajolika			
39	055	liR Zaštita životne sredine	1,915,254		994,714
40	056	Zaštita životne sredine n. k.			
41	06	Stambeni i zajednički poslovi (42+...+47)	536,150		28,600
42	061	Stambeni razvoj			
43	062	Razvoj zajednice			
44	063	Vodosnabdijevanje			
45	064	Ulična rasvjeta	536,150		28,600
46	065	liR Stambeni i zajednički poslovi			
47	066	Stambeni i zajednički poslovi n. k.			
48	07	Zdravstvo (49+...+54)	0		0
49	071	Medicinski proizvodi, uređaji i oprema			
50	072	Vanbolničke usluge			
51	073	Bolničke usluge			
52	074	Usluge zdravstvene zaštite			
53	075	liR Zdravstvo			
54	076	Zdravstvo n. k.			
55	08	Rekreacija, kultura i religija (56+...+61)	2,667,200		2,244,621
56	081	Usluge sporta i rekreacije			
57	082	Usluge kulture			
58	083	Usluge emitovanja i izdavaštva			
59	084	Religijske i druge zajedničke usluge			
60	085	liR Rekreacija, kultura i religija	2,667,200		2,244,621
61	086	Rekreacija, kultura i religija n. k.			
62	09	Obrazovanje (63+...+70)	3,361,300		1,150,650
63	091	Predškolsko i osnovno obrazovanje			
64	092	Srednje obrazovanje			

65	093	Obrazovanje poslije srednje škole koje nije visoko obrazovanje			
66	094	Visoko obrazovanje			
67	095	Obrazovanje koje nije definisano nivoom			
68	096	Pomoćne usluge obrazovanju			
69	097	liR Obrazovanje	3,381,300		1,150,650
70	098	Obrazovanje n. k.			
71	10	Socijalna zaštita (72+...+80)	37,400		31,338
72	101	Bolest i hendikepiranost			
73	102	Starost			
74	103	Nasljednici			
75	104	Porodica i djeca			
76	105	Nezaposlenost			
77	106	Stanovanje			
78	107	Socijalno isključenje n. k.			
79	108	liR Socijalna zaštita	37,400		31,338
80	109	Socijalna zaštita n. k.			

Bosna i Hercegovina
Federacija Bosne i Hercegovine

Obrazac 6.

Nadležno ministarstvo: GRAD SARAJEVO

šifra po kvalifikacionoj
djelatnosti: 75113

Organizacijski broj: 8411

Funkcionalni kod: _____

Potrošačka jedinica - glava :

Fond: _____

Opština: CENTAR

Pojedinačni obrasci: _____

Djelatnost po standardnoj klasifikaciji: Predstavnička, izvršna i dr.tijela, gradske vje Konsolidovani obrasci:

**Registar doznaka iz tekuće rezerve budžeta
Period izvještavanja: od 01.01.2023. do 31.12.2023.**

R.b.	Datum donošenja Odluke - Rješenja	Ekon. Kod	Institucija kojoj se odobrava izdvajanje sredstava	Opis i svrha isplate, broj Odluke - Rješenja o odobravanju izdvajanja sredstava	Iznos na koji glasi Odluka - Rješenje	Iznos realizacije sredstava po Odluci - Rješenju	Datum realizacije Odluke - Rješenja	Iznos nerealizovanih po Odluci - Rješenju
1	2	3	4	5	6	7		
1	23.01.2023.	614 700	Grad Novi Pazar	ODLUKA 01/14-04-530-1/23	30,000	30,000	31.01.2023.	0
2	21.02.2023.	614 300	Udruženje "Srce za djecu obojelu od raka"	ODLUKA 01/07-11-2228-2/23	10,000	10,000	10.03.2023.	0
3	10.03.2023.	614 300	Udruženje humanista "Alden S.46"	ODLUKA 01/07-11-2179-2/23	2,000	2,000	28.04.2023.	0
4	22.03.2023.	614 300	Savez brigadnih udruženja 1. Korpusa Armije BiH	ODLUKA 01/06-11-2951/23	5,000	5,000	28.03.2023.	0
5	22.03.2023.	614 300	Udruženje Prva brigada policije Stari Grad	ODLUKA 01/06-11-2951/23	5,000	5,000	28.03.2023.	0
6	10.05.2023.	614 300	Udruženje žrtava i svjedoka genocida (UŽGS)	ODLUKA 01/05-11-3312-3/23	3,000	3,000	23.05.2023.	0

7	25.05.2023.	614 700	Ambasada NR Kina - realizacija projekta izgradnje Sebija u gradu Tianjinu	ODLUKA 01/09-11-4357-1/23	100	0		100
8	29.05.2023.	614 100	JU Sarajevska filharmonija	ODLUKA 01/10-11-4040-3/23	100	0	23.06.2023.	100
9	29.05.2023.	614 300	Udruženje sarajevskih čevabdžija	ODLUKA 01/10-11-4040-3/23	100	0		100
10	29.05.2023.	614 300	Podrška centrima za zdravo starenje	ODLUKA 01/10-11-4040-3/23	100	0		100
11	31.05.2023.	614 300	Udruženje Think pink, Race of cure	ODLUKA 01/06-11-4471/23	10,000	10,000	21.06.2023.	0
12	31.05.2023.	614 300	Udruženje Renesansa	ODLUKA 01/06-11-4471/23	10,000	10,000	21.06.2023.	0
13	23.06.2023.	614 300	Udruženje Maloljetni borci RBiH - Općina Stari Grad	ODLUKA 01/05-11-2093-3/23	1,000	1,000	17.08.2023.	0
14	19.07.2023.	614 200	Finansijska pomoć porodici Fočo	ODLUKA 01/07-11-5397-2/23	10,000	10,000	28.07.2023.	0
15	10.08.2023.	614 300	Udruženje matematičara KS	ODLUKA 01/10-11-5759-1/23	100	0		100
16	10.08.2023.	614 300	Udruženje - Općinska organizacija Crveni križ Novo Sarajevo	ODLUKA 01/10-11-5759-1/23	100	0		100
17	10.08.2023.	614 300	Udruženje maloljetnih boraca Općine Centar Sarajevo	ODLUKA 01/10-11-5759-1/23	3,000	3,000	06.09.2023.	0
18	08.11.2023.	614 300	Udruženje RVI sa 100% vojnim invaliditetom	ODLUKA 01/05-11-4506-3/23	3,000	3,000	22.11.2023.	0
19	13.11.2023.	614 300	Fondacija tuzlanske zajednice	ODLUKA 01/04-11-7400-2/23	10,000	10,000	13.11.2023.	0
20	28.12.2023.	614 300	Udruženje Logoraša Novi Grad Sarajevo 92-96	ODLUKA 01/07-04-7969-2/23	3,000	3,000	12.01.2024.	0
				Ukupno	105,600	105,000		600
				Budžet	120,000	120,000		
				Postotak od iznosa u budžetu	88.0	87.5		

Bosna i Hercegovina
Federacija Bosne i Hercegovine

Obrazac 7.

Nadležno ministarstvo: GRAD SARAJEVO

šifra po kvalifikacionoj
djelatnosti: 75113

Organizacijski broj: 8411

Potrošačka jedinica - glava: _____

Funkcionalni kod: _____

Opština: CENTAR

Fond: _____

Djelatnost po standardnoj klasifikaciji: Predstavnička, izvršna i dr.tijela, gradske vlasti

Pojedinačni obrasci: X

Konsolidovani obrasci: _____

Registar neizmirenih obaveza
Period izvještavanja: od 01.01.2023. do 31.12.2023. godine

R.b.	Opis	Stanje ukupnih obaveza na početku perioda za koji se izvještava	Stanje na kraju perioda za koji se izvještava	Promjene ukupnih obaveza u toku perioda izvještavanja	Ukupne nedospjele obaveze	ukupne dospjele obaveze	Dospjele obaveze +90
		1	2(4+5)	3 (2-1)	4	5	6
1	Ukupno neizmirene obaveze (r.br.2)	7,025,352	8,652,350	1,626,998	0	0	0
2	Kratkoročne obaveze i razgraničitelj (3+7+11+25+30+31)	7,025,352	8,652,350	1,626,998	0	0	0
3	Obaveze prema radnicima (4+5+6)	16,522	924	-15,598	0	0	0
4	Obaveze za plaće	16,522	924	-15,598			
5	Obaveze za doprinose iz plaća						
6	Ostale obaveze po osnovu rada						
7	Kratkoročne obaveze prema pravnim osobama (8+9+10)	2,141,870	3,011,718	869,848	0	0	0
8	Obaveze za robu i usluge	2,135,643	3,005,491	869,848			

9	Obaveze za nefinansijska sredstva				0		0	0
10	Ostale obaveze	6,227	6,227		6,227		0	
11	Ukupne obaveze za tekuće i kapitalne transfere (12+18+20+21+22+23+24)	0	0		0		0	0
12	Obaveze za transfere drugim nivoima vlasti (13+14+15)	0	0		0		0	0
13	Transferi kantonima							
14	Transferi općinama							
15	Ostali transferi drugim nivoima vlasti							
16	Obaveze za transfere vanbudžetskim fondovima (17+18+19)	0	0		0		0	0
17	PIO/MIO							
18	ZZO							
19	Ostali vanbudžetski fondovi							
20	Obaveze za transfere pojedincima							
21	Obaveze za subvencije							
22	Obaveze za ostale transfere							
23	Obaveze po sudskim presudama i rješenjima o izvršenju							
24	Ostale tekuće obaveze							
25	Kratkoročne obaveze po kreditima (26+27+28+29)	0	0		0		0	0
26	Zajmovi primljeni kroz Državu							
27	Obaveze od inozemnog zaduživanja							
28	Obaveze od domaćeg zaduživanja							
29	Obaveze po unutarnjem dugu							
30	Obaveze po osnovi vrijednosnih papira							
31	Kratkoročna razgraničenja (32+33+34)	4,866,960	4,866,960		5,639,708	772,748	0	0
32	Razgraničeni prihodi							
33	Razgraničeni rashodi	0	0		5,639,708	772,748	0	0
34	Ostali razgraničeni rashodi	0	0		0	0	0	0

Nadležno ministarstvo: GRAD SARAJEVO

Šifra po kvalifikacionoj
djelatnosti: 75113

Organizacijski broj: 8411

Potrošačka jedinica - glava _____

Opština: CENTAR

Funkcionalni kod: _____

Fond: _____

Pojedinačni obrasci: X

Konsolidovani obrasci: _____

Djelatnost po standardnoj klasifikaciji: Predstavnička, izvršna i dr. tijela, gradske vlasti

Pregled prihoda, primitaka, rashoda i izdataka po ekonomskim kategorijama
Period izvještavanja: od 01.01.2023. do 31.12.2023. godine

Tabela 1.

Red .br.	ESAKod	GFS kod	Ekon. kod	O P I S	Budžet/ finansijski plan - izmjene i dopune	Ostvareni kumulativni iznos u izvještajnom periodu	Ostvareni kumulativni iznos istog perioda prethodne god.	Procenat 2/1 x 100	Procenat 2/3 x 100
					1	2	3	4	5
		A.		PRIHODI I RASHODI					
1		1		UKUPNI PRIHODI (2+26+58)	21,143,101	19,615,259	19,465,808	92.8%	100.8%
2			710000	PRIHODI OD POREZA (3+7+14+16+22+23+24+25)	17,165,199	17,315,222	18,491,536	100.9%	93.6%
3	D.51	111	711000	Porezi na dobit pojedinaca i preduzeća (4+5+6)	0	0	0		
4	D.51A	1111	711100	Porezi na dobit pojedinaca (zaostale uplate poreza)					
5	D.51B	1112	711200	Porezi na dobit preduzeća					
6	D.51B	1112	711900	Porez na dobit banaka i dr. fin. organizacija, društava za osiguranje i reosiguranje imovine i lica, pravnih lica iz oblasti elektroprivrede, pošte i telekomunikacija i pravnih lica iz oblasti igara na sreću i ostalih preduzeća					
7	D.61R	12	712000	Doprinosi za socijalnu zaštitu (7=8)	0	0	0		
8	D.61R	12	712100	Doprinosi za socijalnu zaštitu					
9	D.613	1211	712110	Zaposlenih*					
10	D.611	1212	712120	Poslodavaca*					
11	D.613C	1213	712131	Doprinos za penzijsko i invalidsko osiguranje koje za nezaposlene osobe plaćaju kantonalne službe za zapošljavanje*					

12	D.613C	1213	712133	Doprinos za zdravstveno osiguranje koje za nezaposlene osobe plaćaju kantonalne službe za zapošljavanje*								
13	D.613C	1213	712190	Ostali doprinosi*								
14	D.29C	112	713000	Porezi na plaću i radnu snagu (14=15)			0	0	0			
15	D.29C	112	713100	Porezi na plaću (zaostale uplate poreza)								
16		113	714000	Porez na imovinu (16=17)			8,800,000	8,471,862	9,613,471	96.3%	88.1%	
17		113	714100	Porez na imovinu			8,800,000	8,471,862	9,613,471	96.3%	88.1%	
18	D.59A	1131	714110	Stalni porezi na imovinu*								
19	D.91A	1133	714120	Porez na nasleđe i darove*								
20	D.214C	11414	714130	Porez na financijske i kapitalne transakcije*								
21	D.29A	1131	714190	Ostali porezi na imovinu*								
22	D.2122C	1142	715000	Domaći porezi na dobra i usluge								
23	D.51A	1111	716100	Porezi na dohodak								
24	D.211	11411	717000	Prihodi od indirektnih poreza			8,365,199	8,843,360	8,878,065	105.7%	99.6%	
25	D.59F	116	719000	Ostali porezi								
26			720000	NEPOREZNI PRIHODI (27+46+56+57)			1,049,035	1,067,810	316,227	101.8%	337.7%	
27			721000	Prihodi od poduzetničkih aktivnosti i imovine i prihodi od pozitivnih kursnih razlika (28+34+36+37+38+39+45)			899,035	864,790	86,729	96.2%	997.1%	
28			721100	Prihodi od nefin. javnih preduzeća i fin. Institucija			818,035	788,710	1,709	96.4%	46150.4%	
29			721110	Prihodi od finansijiske i nematerijalne imovine*								
30	D.42R	1412	721111	Dividende*			751,035	751,035		100.0%		
31	P.11	1421	721120	Prihodi od iznajmljivanja*			67,000	37,675	1,709	56.2%	2204.5%	
32	D.759R	14412	721191	Ostali prihodi od nefinansijskih javnih preduzeća i finansijskih javnih institucija*								
33	F.42	3214.2	721192	Povrat anuiteta od krajnjih korisnika za otplatu kredita*								
34			721200	Ostali prihodi od imovine			81,000	76,080	85,020	93.9%	89.5%	
35	D.45R	1415	721214	Naknade od korištenja GSM licence*								
36	D.41R	1411	721300	Kamate i dividende primljene od pozajmica i učešća u kapitalu								
37	D.41R	141A	721400	Naknade primljene od pozajmica i učešća u kapitalu								
38	K.72	4222	721500	Prihodi od pozitivnih kursnih razlika								
39			721600	Prihodi od privatizacije								
40	P.51G	311.2	721611	Prihodi od privatizacije stanova*								
41	F.512	3215.2	721612	Prihodi od privatizacije banaka*								
42	F.512	3215.2	721613	Prihodi od privatizacije preduzeća*								
43	P.51G	3111.2	721614	Prihodi od privatizacije poslovnih prostora*								
44	P.51G	3111.2	721615	Prihodi od ostalih vidova privatizacije*								
45	P.131B	1422	721700	Prihodi po osnovu premije i provizije za izdatu garanciju								
46			722000	Naknade i takse i prihodi od pružanja javnih usluga (47+48+49+50+51+52+53)			140,000	199,200	228,228	142.3%	87.3%	

47	D.29H	1146	722100	Administrativne takse									
48	P.131B	1422	722200	Sudske takse									
49	P.131B	1422	722300	Komunalne naknade i takse									
50	P.131B	1422	722400	Ostale budžetske naknade i takse									
51	P.131B	1422	722500	Naknade i takse po federalnim zakonima i drugim propisima							91,798		0.0%
52	P.131B	1422	722600	Prihodi od pružanja javnih usluga (prihodi od vlastitih djelatnosti korisnika budžeta i vlastiti prihodi)		110,000	87,960				78,396		80.0%
53	D.99R	1452	722700	Neplanirane uplate-prihodi		30,000	111,240				58,034		370.8%
54	F.42	3214.2	722731	Uplate anuiteta za date kredite pojedinca*									
55	D.75	14412	722751	Primijene narijenske donacije neplanirane u budžetu*									
56	D.75	143	723000	Novčane kazne		10,000	3,820				1,270		38.2%
57	D.99R	1452	777000	Prihodi po osnovu zaostalih obaveza									300.8%
58		13		PRIMLJENI TEKUĆI I KAPITALNI TRANSFERI I DONACIJE (59+62+78+81)		2,928,867	1,232,226				648,045		42.1%
59	D.7RA			Primijeni tekući transferi od inostranih vlada i međunarodnih organizacija (60+61)									190.1%
60	D.74R	1311	731110	Primijeni tekući transferi od inostranih vlada		88,335	92,072				81,047		104.2%
61	D.7R_S212	1321	731120	Primijeni tekući transferi od međunarodnih organizacija		88,335	92,072				81,047		104.2%
62	D.7R_S13	133	732100	Primijeni transferi od ostalih nivoa vlasti i fondova									113.6%
63	D.7R_S13	1331	732110	Primijeni tekući transferi od ostalih nivoa vlasti		2,840,532	1,140,154				566,998		40.1%
64	D.7R_S13	1331	732111	Država*		2,840,532	1,140,154				566,998		40.1%
65	D.7R_S13	1331	732112	Federacija*									
66	D.7R_S13	1331	732113	Republika Srpska*									
67	D.7R_S13	1331	732114	Kantoni*		97,732	97,732				252,268		100.0%
68	D.7R_S13	1331	732115	Gradovi*		1,428,343	566,608				124,135		39.7%
69	D.7R_S13	1331	732116	Opcine*									456.4%
70	D.7R_S13	1331	732120	Primijeni namjenski transferi od rugih nivoa vlasti*									
71	D.7R_S13	1331	732130	Transferi od vanbudžetskih fondova*		1,314,457	475,814				190,595		36.2%
72	D.7R_S13	1331	732131	Transferi od Federalnih zavoda za zaposljavanje*									
73	D.7R_S13	1331	732132	Transfer od Zavoda zdravstvenog osiguranja i reosiguranja FBiH*									
74	D.7R_S13	1331	732133	Transfer od kantonalnih službi za zaposljavanje*									
75	D.7R_S13	1331	732134	Transfer od kantonalnih zavoda zdravstvenog osiguranja*									
76	D.7R_S13	1331	732140	Primijeni tekući transferi od Federacije BiH za PIO/MIO*									
77				Direkcije za ceste i autoceste*									
78	D.7RB	14412	733100	Donacije									
79	D.75	14412	733110	Domace donacije*									
80	D.75	14412	733120	Donacije iz inostranstva*									
81	D.9R	1332	741000	Kapitalni transferi (82+85+93)		0	0				0		
82	D.9R	1332	741100	Primijeni kapitalni transferi od inostranih vlada i međunarodnih organizacija (83+84)		0	0				0		

83	D.9R_S2	1312	741110	Primljeni kapitalni transferi od inostranih vlada								
84	D.9R_S21	1322	741120	Primljeni kapitalni transferi od međunarodnih organizacija								
85	D.9R_S13	1332	742100	Kapitalni transferi od ostalih nivoa vlasti i fondova (r.br. 86)	0	0	0					
86	D.9R_S13	1332	742110	Kapitalni transferi od ostalih nivoa vlasti								
87	D.9R_S13	1332	742111	Primljeni transferi od Države*								
88	D.9R_S13	1332	742112	Primljeni transferi od Federacije*								
89	D.9R_S13	1332	742113	Primljeni transferi od Republike Srpske*								
90	D.9R_S13	1332	742114	Primljeni transferi od kantona*								
91	D.9R_S13	1332	742115	Primljeni transferi od gradova*								
92	D.9R_S13	1332	742116	Primljeni transferi od općina*								
93	D.92R	1442	742200	Kapitalni transferi od nevladinih izvora								
94		2		R A S H O D I (95+109+111+166+171)	25,546,500	17,569,823	15,889,795	66.8%				110.6%
95		21	611000; 612000	Plaće, naknade troškova zaposlenih i doprinosi (96+108)	4,592,083	4,608,746	4,218,623	100.4%				109.2%
96	D.11P	211	611000	Plaće i naknade troškova zaposlenih (97+102)	4,182,083	4,206,304	3,859,260	100.6%				109.0%
97	D.11P	211	611100	Bruto plaće i naknade plaće	3,700,000	3,721,948	3,318,439	100.6%				112.2%
98			611130	Doprinosi na teret zaposlenih*								
99	D.11P	211	611154	Naknade ispl. iznad prop. iznosa za otpremnine zbog odlaska u penziju po umanjenju doprinosa*								
100	D.11P	211	611155	Naknade isplaćene iznad prop. iznosa za jubilarne nagrade, darovi djeci i sl. po umanjenju doprinosa*								
101	D.11P	211	611156	Naknade isplaćene iznad prop. iznosa za pomoć u sl. smrti ili teže invalidnosti po umanjenju doprinosa*								
102	D.623*	2731*	611200	Naknade troškova zaposlenih	482,083	484,356	540,820	100.5%				89.6%
103	D.623	2731	611225	Otpremnine zbog odlaska u penziju*								
104	D.11P	2112	611226	Jubilarne nagrade za stabilnost u radu, darovi djeci i sl.*								
105	D.623	2731	611227	Pomoć u slučaju smrti *								
106	D.623	2731	611228	Pomoć u slučaju teže invalidnosti*								
107	D.623	2731	611229	Pomoć u slučaju ostalih bolesti*								
108	D.12P	212	612000	Doprinosi poslodavca	410,000	402,442	359,363	98.2%				112.0%
109	P.2	22	613000	Izdaci za materijal, sitan inventar i usluge	3,251,018	2,647,645	2,683,206	81.4%				98.7%
110	D.41P	24	613960	Zatezne kamate i troškovi spora*								
111				Tekući i kapitalni transferi (112+148)	17,441,399	10,102,271	8,754,078	57.9%				115.4%
112			614000	Tekući transferi i drugi tekući rashodi (113+130+142+143+144+145+146+147)	7,473,450	6,843,285	6,782,379	91.6%				100.9%
113	D7P_S13	2631	614100	Tekući transferi drugim nivoima vlasti	567,100	481,455	867,945	84.9%				55.5%
114	D7P_S13	2631	614111	Država*								
115	D7P_S13	2631	614112	Federacija*								

116	D7P_S13	2631	614113	Republika Srpska*							
117	D7P_S13	2631	614114	Kantoni*							
118	D7P_S13	2631	614115	Gradovi*							
119	D7P_S13	2631	614116	Općine*							
120	D7P_S13	2631	614120	Namjenski transferi drugim nivoima vlasti*							
121	D7P_S13	2631	614141	Transfer za Fond za zaštitu okoliša Federacije*							
122	D7P_S13	2631	614147	Transfer za kantonalne fondove za zaštitu okoliša*							
123	D7P_S13	2631	614150	Tekući transferi za PIO/MIO*							
124	D7P_S13	2631	614161	Transfer za Federalni zavod za zapošljavanje*							
125	D7P_S13	2631	614162	Transfer za kantonalne službe za zapošljavanje*							
126	D7P_S13	2631	614173	Transfer za Zavod zdravstvenog osiguranja i reosiguranja FBiH*							
127	D7P_S13	2631	614174	Transfer za kantonalne zavode zdravstvenog osiguranja*							
128	D7P_S13	2631	614180	Transferi za Centre za socijalni rad*							
129			xxxxxx	Direkcije za ceste i autoceste*							
130	D.623*	27*	614200	Tekući transferi pojedincima	396.700	363,911	388,166		91.7%		93.8%
131	D.623	2721	614210	Tekući transferi pojedincima po osnovu penzijskog osiguranja*							
132	D.623	2721	614220	Transferi pojedincima po osnovu materijalno-socijalne sigurnosti nezaposlenih lica*							
133	D.623	2721	614231	Beneficije za socijalnu zaštitu*							
134	D.623	2721	614232	Izdaci za vojne invalide, ranjene branioce i porodice poginulih branilaca*							
135	D.623	2721	014233	Izdaci za raseljena lica*							
136	D.73P	2821C	614234	Ispolata stipendija*							
137	D.623	2721	614239	Transferi za civilne žrtve rata*							
138	D.9P	2822	614241	Transferi za posebne namjene (elementarne nepogode)*							
139	D.623	2721	614242	Transferi za lica sa invaliditetom - neratni invalidi*							
140	D.623	2721	614243	Transferi za prevoz učenika*							
141	D.622	2712	614250	Transferi pojedincima na području zdravstvenog osiguranja*							
142	D.73P	2821B	614300	Tekući transferi neprofitnim organizacijama	3,312,400	3,103,642	2,147,471		93.7%		144.5%
143	D.7P_S13	2631	614400	Subvencije javnim preduzećima	3,082,150	2,816,749	3,334,204		91.4%		84.5%
144	D.3P	252	614500	Subvencije privatnim preduzećima i poduzetnicima							
145	D.3P	252	614600	Subvencije finansijskim institucijama							
146	D.74P	2611	614700	Tekući transferi u inostranstvo	50,100	50,000	20,000		99.8%		250.0%
147	D.75P	2821C	614800	Drugi tekući rashodi	65,000	27,528	24,593		42.4%		111.9%
148			615000	Kapitalni transferi (149+160+161+162+163+164+165)	9,967,949	3,258,986	1,971,699		32.7%		165.3%

149	D.9P_S13	2632	615100	Kapitalni transferi drugim nivoima vlasti (r.br.150)	9,967,949	3,258,986	1,971,699	32.7%	165.3%
150	D.9P_S13	2632	615100	Kapitalni transferi drugim nivoima vlasti	9,967,949	3,258,986	1,971,699	32.7%	165.3%
151	D.9P_S13	2632	615111	Kapitalni transferi Državi*					
152	D.9P_S13	2632	615112	Kapitalni transferi Federaciji*					
153	D.9P_S13	2632	615113	Kapitalni transferi Republici Srpskoj*					
154	D.9P_S13	2632	615114	Kapitalni transferi kantonima*					
155	D.9P_S13	2632	615115	Kapitalni transferi gradovima*	9,967,949	3,258,986	1,971,699	32.7%	165.3%
156	D.9P_S13	2632	615116	Kapitalni transferi općinama*					
157	D.9P_S13	2632	615122	Kapitalni transfer za Zavod zdravstvenog osiguranja i reosiguranja FBiH*					
158	D.9P_S13	2632	615123	Kapitalni transfer za kantonalne zavode zdravstvenog osiguranja*					
159	D.9P_S13	2632	615130	Kapitalni transferi drugim javnim fondovima*					
160	D.9P	2822	615200	Kapitalni transferi pojedincima					
161	D.9P	2822	615300	Kapitalni transferi neprofitnim organizacijama					
162	D.9P	2822	615400	Kapitalni transferi javnim preduzećima					
163	D.9P	2822	615500	Kapitalni transferi privatnim preduzećima i poduzetnicima					
164	D.9P	2822	615600	Kapitalni transferi finansijskim institucijama					
165	D.9P_S2	2612	615700	Kapitalni transferi u inostranstvo					
166	D.41P	24	616000	Izdaci za kamate (167+.....+170)	232,000	211,161	233,887	91.0%	90.3%
167	D.4P_S13	243	616100	Kamate na pozajmice primljene kroz državu					
168	D.41P	241	616200	Izdaci za inostrane kamate					
169	D.41P	242	616300	Kamate na domaće pozajmljivanje	232,000	211,161	233,887	91.0%	90.3%
170	D.41P	242	616500	Izdaci za kamate vezane za dug po izdatim garancijama					
171	D.7P_S13	2631	600000	Tekuća budžetska rezerva	30,000			0.0%	
172				TEKUĆI SUPICIT (TEKUĆI DEFIČIT) (1 minus 94)	-4,403,399	2,045,436	3,566,014	-46.5%	57.4%
173		B.		TRANSAKCIJE U STALNIM SREDSTVIMA					
174	P.51G	31.2	811000	PRIMICI OD PRODAJE STALNIH SREDSTAVA (175+.....+181)	0	975	0		
175	P.51G	311.2	811110	Primici od prodaje stalnih sredstava	0	975	0		
176	P.51G	311.2	811121	Primici od privatizacije stanova					
177	P.51G	311.2	811124	Primici od privatizacije poslovnih prostora					
178	P.51G	311.2	811125	Primici od ostalih vidova privatizacije					
179	D.92R	1442	811126	Sredstva od sukcesije					
180	P.52	312.2	811200	Primici od prodaje federalnih robnih rezervi					
181	P.51G	311.2	811900	Ostali kapitalni primici					
182	P.51G	31.1	821000	IZDACI ZA NABAVKU STALNIH SREDSTAVA (183+.....+188)	1,081,500	132,109	205,098	12.2%	64.4%

214		32	NETO POVEĆANJE (SMANJENJE) FINANSIJSKE IMOVINE (192 minus 204)	0	0	0	
215		D.	TRANSAKCIJE U FINANSIJSKIM OBAVEZAMA				
216		331	PRIMICI OD ZADUŽIVANJA (217+229)	4,307,525	420,663	595,997	70.6%
217		814000	Primici od dugoročnog zaduživanja (218+219+220)	4,307,525	420,663	595,997	70.6%
218	F.42	3314.1	Zajmovi primljeni kroz državu				
219	F.42	3324.1	Primici od inostranog zaduživanja				
220		814300	Primici od domaćeg zaduživanja	4,307,525	420,663	595,997	70.6%
221	F.32	3313.1	Primici od prodaje domaćih obveznica i bezorskih zapisa*				
222	F.42	3314.1	Primici zaduživanja od budžeta drugih nivoa vlasti*				
223	F.42	3314.1	Federacija*				

Obrazac 8. (tabela2.)

R.b	ESA	GFS	Ek.kod	OPIS	Stanje na početku izvještajnog perioda	Stanje na kraju izvještajnog perioda
1.	AF.3	6213	022111	Dugoročni depoziti		
2.			100000	Gotovina, kratkoročna potraživanja i razgraničenja	11,486,696	14,444,616
3.	AF.21	6212	110000	Novčana sredstava plemeniti metali		
4.	AF.3	6213	141211	Depoziti kod banaka	11,027,265	14,036,345
5.	AF.3	6213	120000	Vrijednosni papiri		
6.	AF.89	6218	130000	Kratkoročna potraživanja	468,851	391,029
7.	AF.31	6213	140000	Kratkoročni plasmani	10,000	10,000
8.			300000	Kratkoročne obaveze i razgraničenja		
9.	AF.8	6318	310000	Kratkoročne tekuće obaveze	7,025,352	8,652,351
10.	AF.8	6318	340000	Obaveze prema radnicima	10,538,783	9,009,939
11.	AF.8	6318	360000	Financijski i obr. Odnosi s drugim povezanim jedinicama		
12.	AF.8	6318	390000	Kratkoročna razgraničenja		
13.			400000	Dugoročne obaveze i razgraničenja		
14.	AF.8	6318	420000	Ostale dugoročne obaveze		
15.	AF.8	6318	490000	Dugoročna razgraničenja		