



**Grad Sarajevo**  
**City of Sarajevo**

Bosna i Hercegovina  
Federacija Bosne i Hercegovine  
Kanton Sarajevo  
Grad Sarajevo  
**GRADSKO VIJEĆE**

Broj: 01-GV-02-2042/22  
Sarajevo, 28.12.2022. godine

Na osnovu člana 26. stav 1. tačka 2. i člana 74. stav 1. Statuta Grada Sarajeva („Službene novine Kantona Sarajevo”, broj 34/08 – prečišćeni tekst), Gradsko vijeće Grada Sarajeva, na 22. sjednici održanoj dana 28.12.2022. godine, primilo je k znanju

Informaciju o rezultatima ostvarenim u tekućoj turističkoj sezoni do kraja 8. mjeseca 2022. godine.

***PREDSJEDAVAJUĆI GRADSKOG VIJEĆA***

*Jasmin Ademović, s.r.*





**Grad Sarajevo**  
**City of Sarajevo**

**Bosna i Hercegovina**  
**Federacija Bosne i Hercegovine**  
**Kanton Sarajevo**  
**Grad Sarajevo**  
**GRADONAČELNICA**

*Informacija*  
*o rezultatima ostvarenim u tekućoj turističkoj sezoni*  
*do kraja 8. mjeseca 2022. godine*

*Sarajevo, decembar 2022. godine*

---

**Adresa:** Hamdije Kreševljakovića 3  
71000 Sarajevo, BiH  
**Tel:** +387 33 407 443  
**Fax:** +387 33 208 341  
**Email:** [grad@sarajevo.ba](mailto:grad@sarajevo.ba)  
**Web:** [www.sarajevo.ba](http://www.sarajevo.ba)



**Informacija**  
**o rezultatima ostvarenim u tekućoj turističkoj sezoni do kraja 8. mjeseca 2022. godine**

Odbor za lokalni biznis i turizam uputio je inicijativu, broj: 04-GV-04-1375-5/22 od 14.09.2022. godine, sljedećeg sadržaja:

*„Odbor za lokalni biznis i turizam upućuje inicijativu Gradskom vijeću da na oktobarskoj sjednici, odnosno što prije moguće, razmatra Informaciju o rezultatima ostvarenim u tekućoj turističkoj sezoni do kraja 8. mjeseca 2022. godine na prijedlog gradonačelnice, tako da se informacija pripremi u saradnji sa Turističkom zajednicom Kantona Sarajevo.”*

Grad Sarajevo uputio je zahtjev Turističkoj zajednici Kantona Sarajevo za dostavu traženih podataka. Shodno navedenom, Turistička zajednica Kantona Sarajevo dostavila je podatke o rezultatima ostvarenim u tekućoj turističkoj sezoni do kraja 8. mjeseca 2022. godine, i to kako slijedi:

**Turistički dolasci**

U periodu I-VIII 2022. godine ukupni broj dolazaka turista iznosi 321.005 i bilježi povećanje od 78,9% (index 22/21 – 178,9) u odnosu na isti period prethodne godine.

Broj dolazaka stranih turista iznosi 257.855 i veći je za 95,6%, a broj dolazaka domaćih turista iznosi 63.150 i veći je za 32,6% u odnosu na isti period prethodne godine.

**Turistička noćenja**

U periodu I-VIII 2022. godine ukupni broj noćenja turista iznosi 800.766 i bilježi povećanje od 73,4% (index 22/21 – 173,4), u odnosu na isti period prethodne godine.

Broj noćenja stranih turista iznosi 681.964 i veći je za 82,6%, a broj noćenja domaćih turista iznosi 118.802 i veći je za 34,2% u odnosu na isti period prethodne godine.

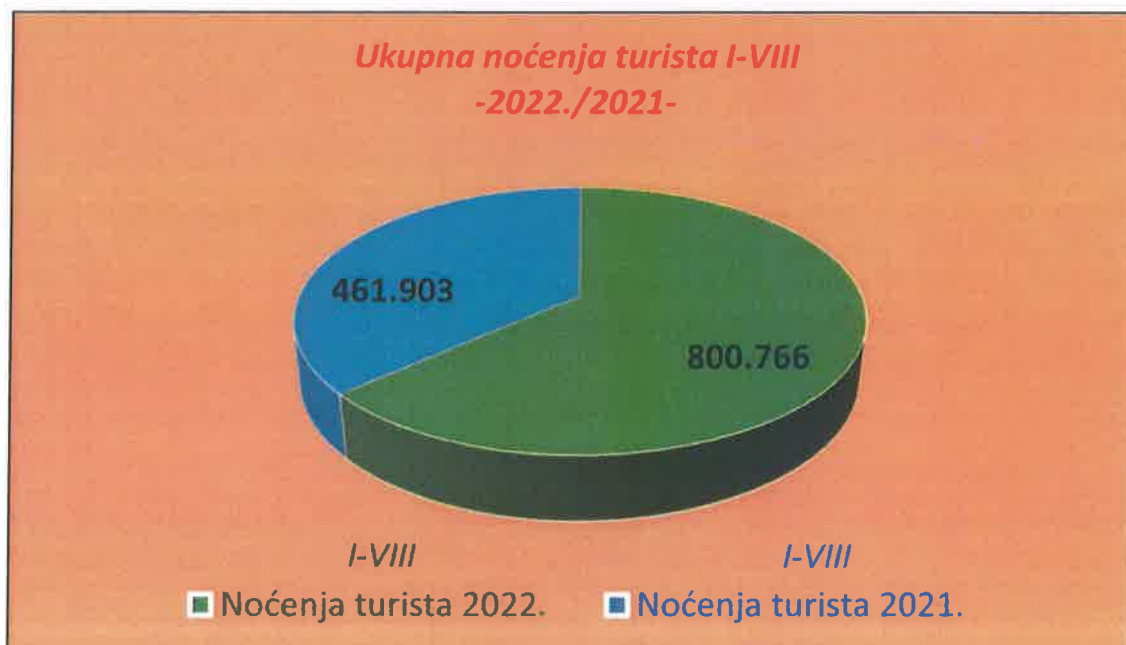
**Tabelarni prikaz ukupnog broja dolazaka i noćenja turista za period I-VIII  
-2022./2021.-**

Turisti	DOLASCI			NOĆENJA		
	I-VIII 2022.	I-VIII 2021.	Index 22/21	I-VIII 2022.	I-VIII 2021.	Index 22/21
STRANI	257.855	131.834	195,6	681.964	373.401	182,6
DOMAĆI	63.150	47.635	132,6	118.802	88.502	134,2
UKUPNO	321.005	179.469	178,9	800.766	461.903	173,4

**Grafički prikaz ukupnog broja dolazaka turista za period I-VIII  
-2022./2021.-**



**Grafički prikaz ukupnog broja noćenja turista za period I-VIII  
-2022./2021.-**



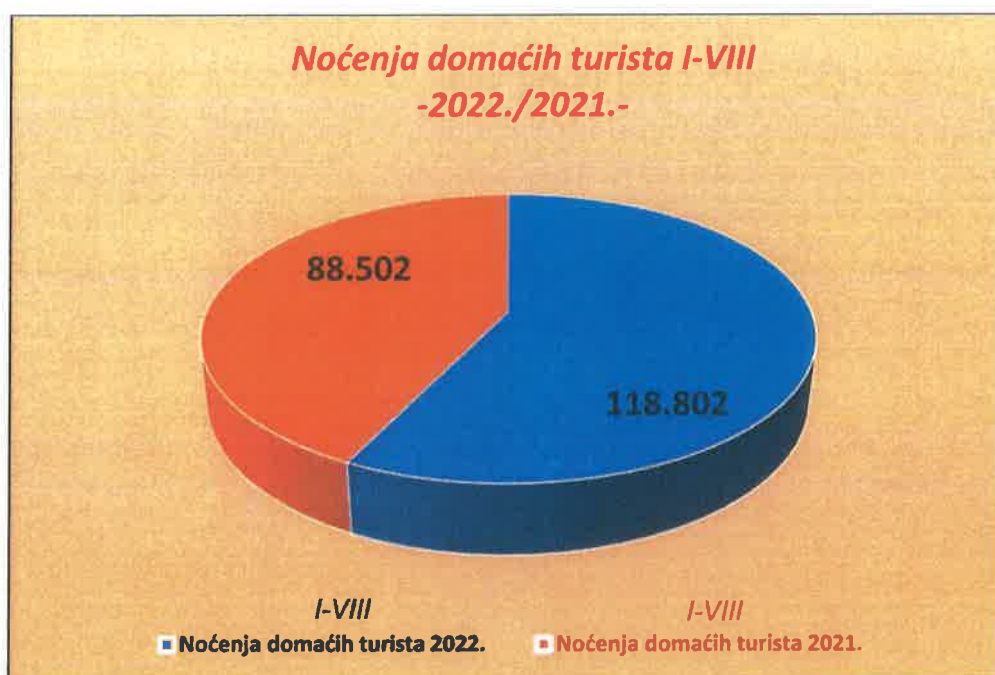
**Grafički prikaz broja dolazaka domaćih turista za period I-VIII  
-2022./2021.-**



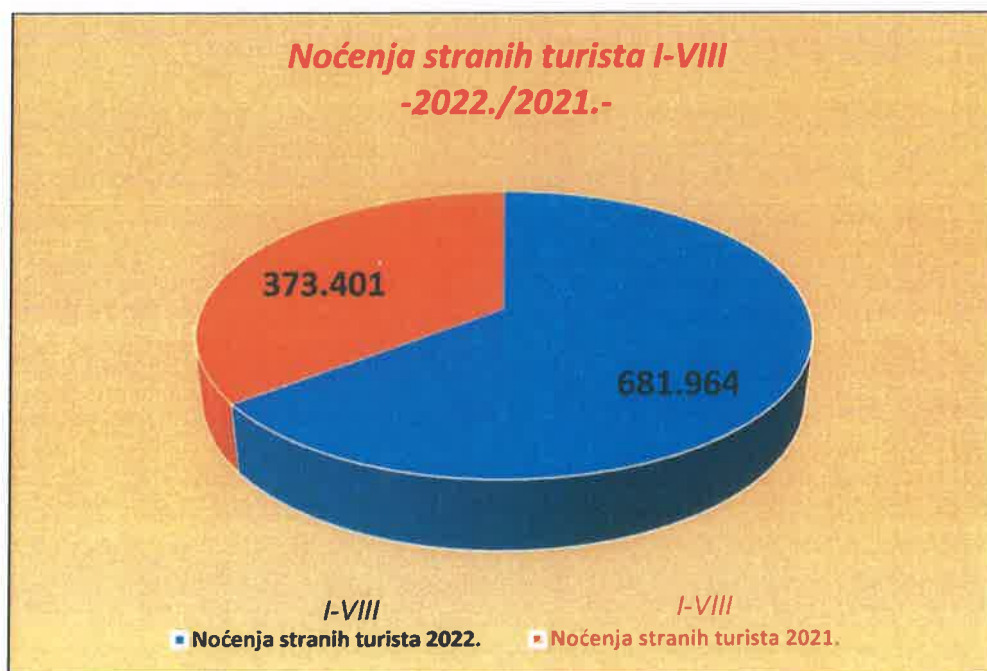
**Grafički prikaz broja dolazaka stranih turista za period I-VIII  
-2022./2021.-**



**Grafički prikaz broja noćenja domaćih turista za period I-VIII  
-2022./2021.-**



**Grafički prikaz broja noćenja stranih turista za period I-VIII  
-2022./2021.-**



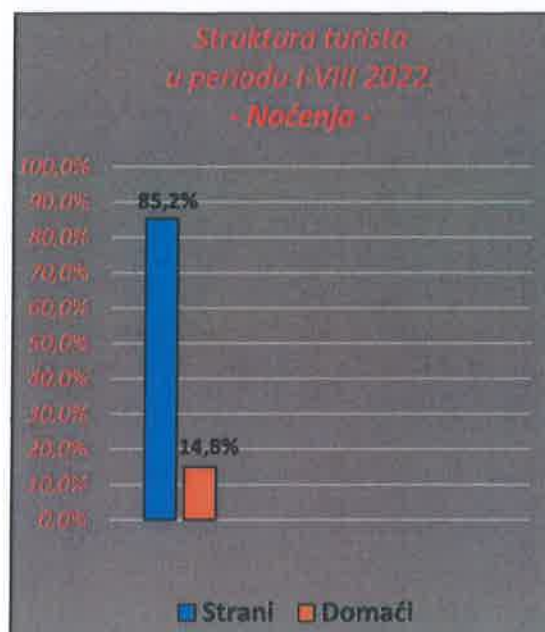
## Struktura ukupnih dolazaka i noćenja stranih i domaćih turista u Kantonu Sarajevo za period I-VIII 2022. godine

U strukturi ukupnih dolazaka turista u Kantonu Sarajevo, strani turisti ostvarili su 80,3% dolazaka, dok je zastupljenost stranih turista u ukupnim noćenjima 85,2%.

Domaći turisti ostvarili su 19,7% od ukupnih dolazaka turista, dok je zastupljenost domaćih turista u ukupnim noćenjima 14,8%.

### Tabelarni i grafički prikazi strukture ukupnih dolazaka i noćenja stranih i domaćih turista u Kantonu Sarajevo za period I-VIII 2022. godine

Turisti	UKUPNI DOLASCI		UKUPNA NOĆENJA	
	I-VIII 2022.	Struktura turista	I-VIII 2022.	Struktura turista
STRANI	257.855	80,3%	681.964	85,2%
DOMAĆI	63.150	19,7%	118.802	14,8%
UKUPNO	321.005	100,0%	800.766	100,0%



**Pregled broja dolazaka i noćenja turista po mjesecima  
-2022./2021.-**

U augustu 2022. godine ukupan broj dolazaka turista u Kantonu Sarajevo iznosi 71.532 i bilježi rast od 47,7% (index 22/21 – 147,7) u odnosu na isti mjesec prethodne godine.

U augustu 2022. godine ukupan broj noćenja turista u Kantonu Sarajevo iznosi 199.655 i bilježi rast od 51,5% (index 22/21 – 151,5) u odnosu na isti mjesec prethodne godine.

**Tabelarni prikaz ukupnog broja dolazaka i noćenja turista po mjesecima  
-2022./2021.-**

MJESEC	Dolasci 2022.	Dolasci 2021.	Index 22 / 21	Noćenja 2022.	Noćenja 2021.	Index 22./21.
JANUAR	29.701	15.494	191,7	71.574	34.121	209,8
FEBRUAR	23.361	15.254	153,1	55.231	33.075	167,0
MART	26.355	10.637	247,8	57.138	25.564	223,5
APRIL	25.409	8.641	294,1	53.729	19.833	270,9
MAJ	41.717	17.140	243,4	94.932	37.074	256,1
JUNI	47.310	22.364	211,5	119.249	56.458	211,2
JULI	55.620	41.508	134,0	149.258	123.974	120,4
AVGUST	<b>71.532</b>	<b>48.431</b>	147,7	<b>199.655</b>	<b>131.804</b>	151,5

**Grafički prikazi ukupnog broja dolazaka i noćenja turista po mjesecima  
-2022./2021.-**





**STRANI TURISTI**  
**Rezultati prema stranim tržištima za period I-VIII**  
**-2022./2021.-**

U periodu I-VIII 2022. godine bilježimo rast u ukupnim dolascima i ostvarenim noćenjima stranih turista u odnosu na isti period prethodne godine.

Najznačajniji udjel u ukupnom turističkom prometu sa aspekta dolazaka turista je iz Hrvatske, Srbije, Turske, UAE, Saudijske Arabije, Njemačke, SAD, Slovenije, Crne Gore i Austrije.

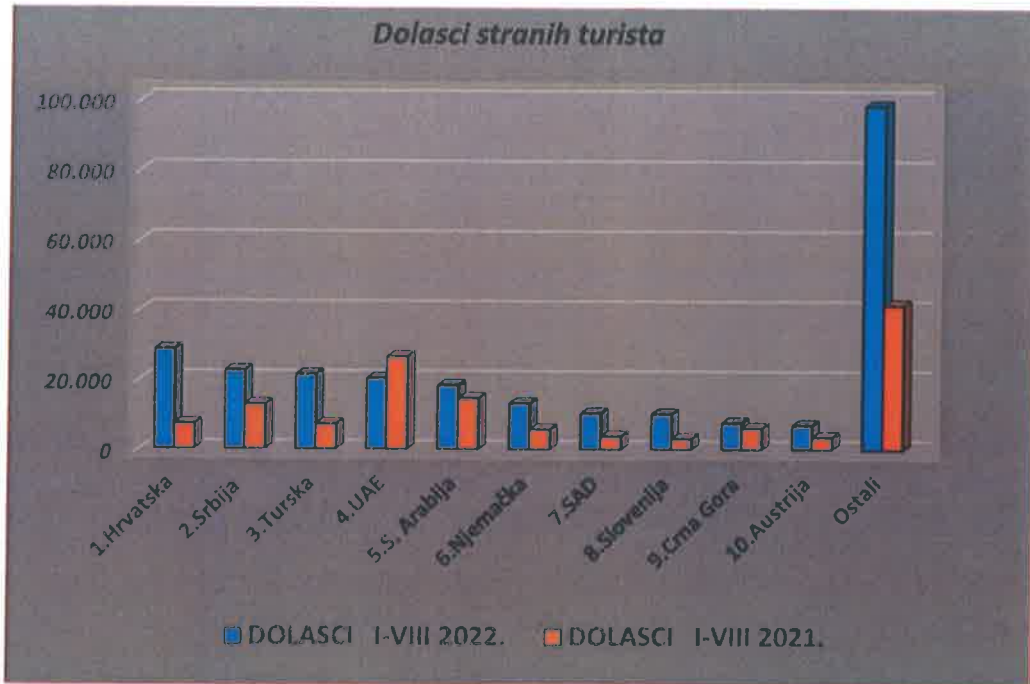
Sa aspekta ostvarenih noćenja, najveći udjel imaju turisti iz UAE, Turske, Hrvatske, Saudijske Arabije, Srbije, SAD, Njemačke, Kuvajta, Slovenije i Crne Gore.

Rast u dolascima stranih turista iznosi 95,6% u odnosu na isti period prethodne godine, dok rast u ostvarenim noćenjima stranih turista iznosi 82,6% u odnosu na isti period prethodne godine.

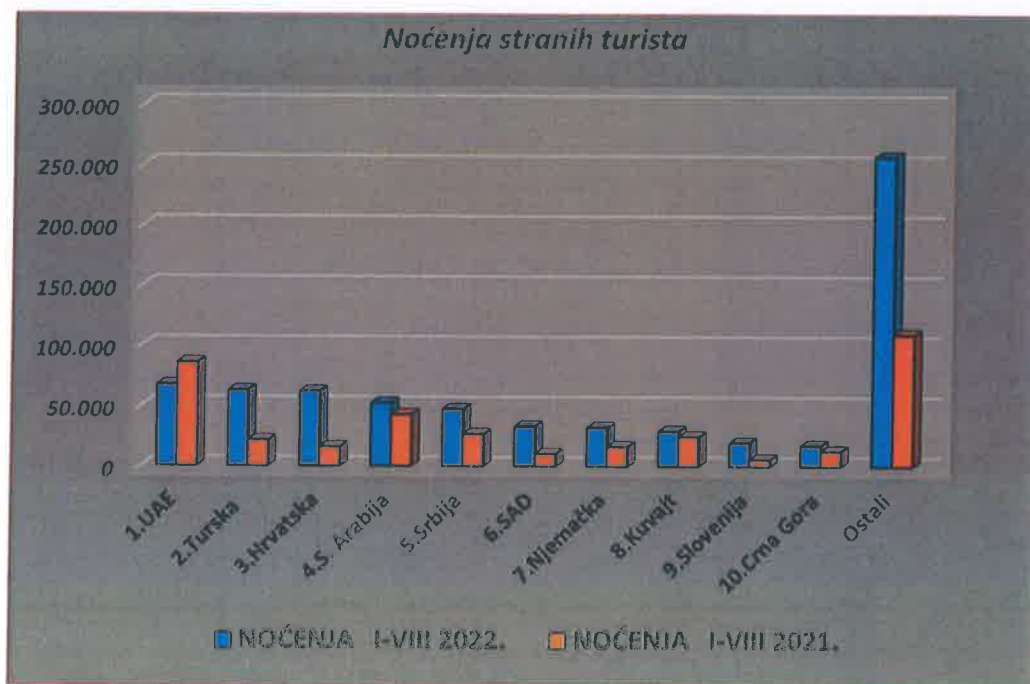
**Tabelarni prikaz ukupnog broja dolazaka i noćenja stranih turista za period I-VIII**  
**-2022./2021.-**

Država	Dolasci Strani turisti			Država	Noćenja Strani turisti		
	I-VIII 2022.	I-VIII 2021.	Index 22./21.		I-VIII 2022.	I-VIII 2021.	Index 22./21.
1.Hrvatska	28.546	7.218	395,5	1.UAE	67.601	85.971	78,6
2.Srbija	22.562	12.832	175,8	2.Turska	62.970	21.604	291,5
3.Turska	21.417	7.170	298,7	3.Hrvatska	62.272	16.027	388,5
4.UAE	20.296	26.483	76,6	4.S. Arabija	52.223	42.897	121,7
5.S. Arabija	18.352	14.625	125,5	5.Srbija	47.596	26.850	177,3
6.Njemačka	13.211	5.720	231,0	6.SAD	33.378	10.641	313,7
7.SAD	10.380	3.729	278,4	7.Njemačka	32.345	16.442	196,7
8.Slovenija	10.129	3.037	333,5	8.Kuvajt	29.275	24.769	118,2
9.Crna Gora	7.662	6.082	126,0	9.Slovenija	19.917	5.989	332,6
10.Austrija	6.988	3.522	198,4	10.Crna Gora	17.501	12.869	136,0
Ostali	98.312	41.416	237,4	Ostali	256.886	109.342	234,9
<b>UKUPNO</b>	<b>257.855</b>	<b>131.834</b>	<b>195,6</b>	<b>UKUPNO</b>	<b>681.964</b>	<b>373.401</b>	<b>182,6</b>

**Grafički prikaz broja dolazaka stranih turista za period I-VIII  
-2022./2021.-**



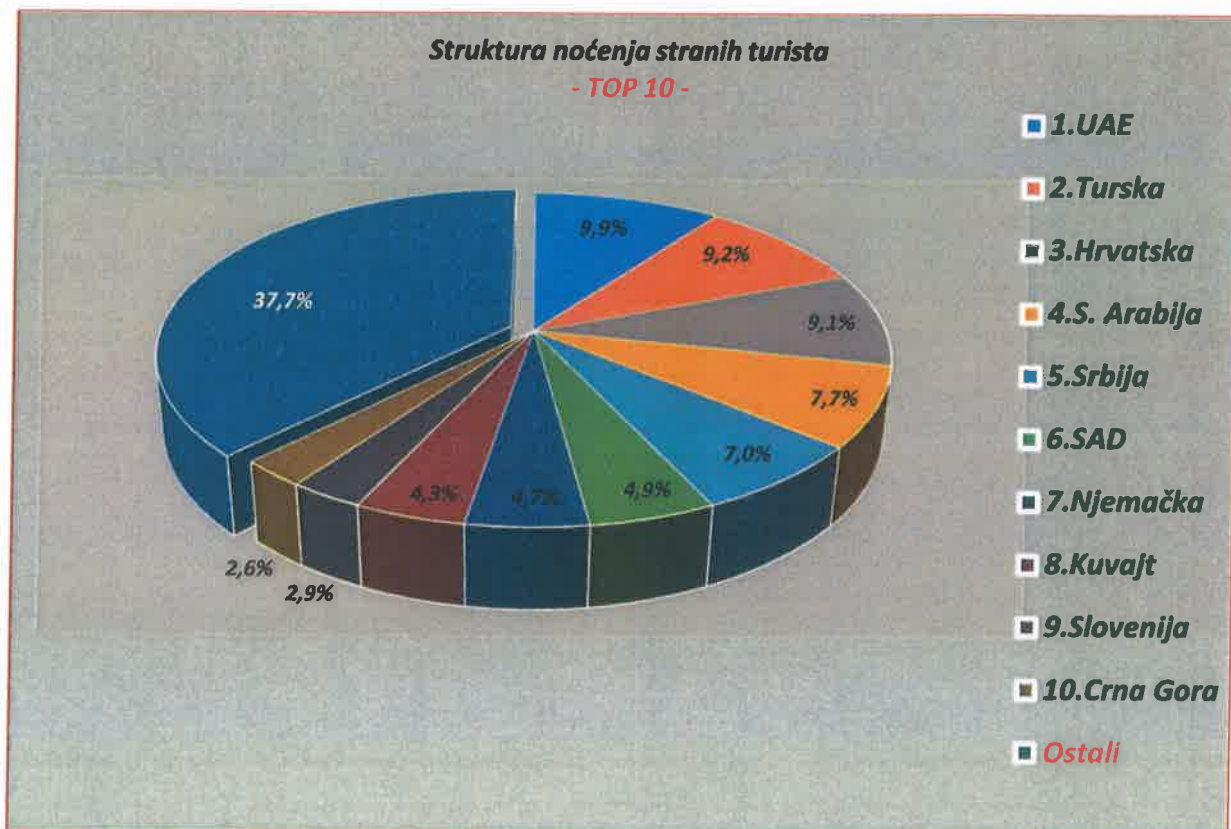
**Grafički prikaz broja noćenja stranih turista  
za period I-VIII  
-2022./2021.-**



**Struktura dolazaka i noćenja stranih turista za period I-VIII 2022. godine**  
**- TOP 10 -**

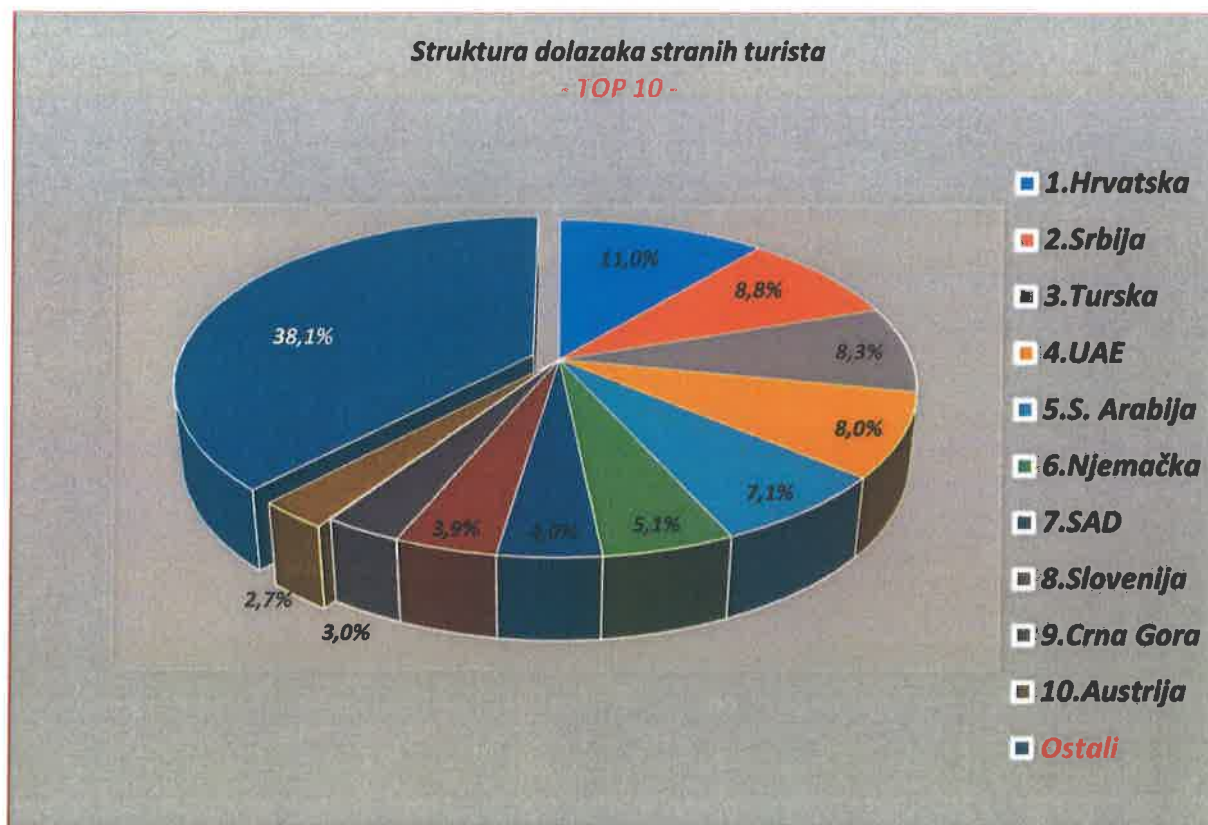
Država	Struktura dolazaka (%)	Država	Struktura noćenja (%)
1.Hrvatska	11,0%	1.UAE	9,9%
2.Srbija	8,8%	2.Turska	9,2%
3.Turska	8,3%	3.Hrvatska	9,1%
4.UAE	8,0%	4.S. Arabija	7,7%
5.S. Arabija	7,1%	5.Srbija	7,0%
6.Njemačka	5,1%	6.SAD	4,9%
7.SAD	4,0%	7.Njemačka	4,7%
8.Slovenija	3,9%	8.Kuvajt	4,3%
9.Crna Gora	3,0%	9.Slovenija	2,9%
10.Austrija	2,7%	10.Crna Gora	2,6%
Ostali	38,1%	Ostali	37,7%
<b>UKUPNO</b>	<b>100,0%</b>	<b>UKUPNO</b>	<b>100,0%</b>

**Grafički prikaz strukture noćenja stranih turista**  
**za period I-VIII 2022. godine prema državama iz kojih dolaze**  
**- TOP 10 -**



**Grafički prikaz strukture dolazaka stranih turista  
za period I-VIII 2022. godine prema državama iz kojih dolaze**

**- TOP 10 -**



**Prosječna dužina boravka turista za period I-VIII  
-2022./2021.-**

Prosječna dužina boravka svih turista koji su u periodu I-VIII 2022. godine posjetili Kanton Sarajevo iznosila je 2,5 dana. Strani turisti u prosjeku su ostajali 2,6 dana, a domaći 1,9 dana.

Prosječna dužina boravka svih turista koji su u periodu I-VIII 2021. godine posjetili Kanton Sarajevo, iznosila je 2,5 dana. Strani turisti u prosjeku su ostajali 2,8 dana, a domaći 1,8 dana.

Kanton Sarajevo su u periodu I-VIII 2022. godine posjetili turisti iz 182 države svijeta, a u periodu I-VIII 2021. godine iz 156 država svijeta.