



Grad Sarajevo
City of Sarajevo

Bosna i Hercegovina
Federacija Bosne i Hercegovine
Kanton Sarajevo
Grad Sarajevo

GRADSKO VIJEĆE

Broj:
Sarajevo, __. __. 2022. godine

Na osnovu člana 26. stav 1. tačka 2. i člana 74. stav 1. Statuta Grada Sarajeva („Službene novine Kantona Sarajevo”, broj 34/08 – prečišćeni tekst), Gradsko vijeće Grada Sarajeva, na __. sjednici održanoj __. __. 2022. godine, usvojilo je

Izveštaj o izvršenju Budžeta Grada Sarajeva za 2021. godinu

PREDSJEDAVAJUĆI GRADSKOG VIJEĆA

Jasmin Ademović

Adresa: Hamdije Kreševljakovića 3
71000 Sarajevo, BiH
Tel: +387 33 216 659
Fax: +387 33 205 874
Email: gsgv@sarajevo.ba
Web: gradskovijece.sarajevo.ba





Grad Sarajevo
City of Sarajevo

Bosna i Hercegovina
Federacija Bosne i Hercegovine
Kanton Sarajevo
Grad Sarajevo
GRADONAČELNICA

IZVJEŠTAJ
O IZVRŠENJU BUDŽETA GRADA SARAJEVA
ZA 2021. GODINU

Predlagač: Gradonačelnica
Obradivač: Gradska služba finansija

Sarajevo, mart 2022. godine

Adresa: Hamdije Kreševljakovića 3
71000 Sarajevo, BiH
Tel: +387 33 407 443
Fax: +387 33 208 341
Email: grad@sarajevo.ba
Web: www.sarajevo.ba



Na osnovu člana 90. i 101. Zakona o budžetima u Federaciji Bosne i Hercegovine („Službene novine Federacije Bosne i Hercegovine“, br. 102/13, 9/14, 13/14, 8/15 i 91/15, 104/16 i 5/18) i člana 24. Odluke o izvršavanju Budžeta Grada Sarajeva („Službene novine Kantona“, br. 2/21, 41/21), gradonačelnica Grada Sarajeva utvrđuje

**IZVJEŠTAJ
O IZVRŠENJU BUDŽETA GRADA SARAJEVA
ZA 2021. GODINU**

I

Budžet Grad Sarajeva za 2021. godinu izvršen je za period 01.01.-31.12.2021. godine u obimu i iznosima kako slijedi:

RAČUN PRIHODA I RASHODA

I Ukupna sredstva		14.305.342,10 KM
I 1. Prihodi iz tekuće godine	14.244.317,10	
I 2. Primici iz tekuće godine	61.025,00	
I 3. Primici od domaćeg zaduživanja	0,00	
II Ukupno izvršeni rashodi i izdaci		12.728.117,28 KM
II 1. Rashodi	11.041.650,28	
II 2. Kapitalni izdaci	1.621.467,00	
II 3. Tekuća rezerva	65.000,00	
III Razlika (I-II)		1.577.224,82 KM

II

Ukupno ostvarena sredstva za period 01.01.-31.12.2021. godine iznose 14.305.342,10 KM. Ukupno izvršeni rashodi i izdaci u ovom period su 12.728.117,28 KM. Razlika između ukupno ostvarenih sredstava i ukupno izvršenih rashoda i izdataka (I-II) je 1.577.224,82 KM.

III

Ostvarena sredstva i izvršeni rashodi po ekonomskom kodu, odnosno namjeni, iskazani su u bilansu Budžeta kako slijedi:

GRAD SARAJEVO

Ek.kod	Naziv stavke	Ostvareno 01.01.- 31.12.2020.	Budžet 2021.	Ostvareno 01.01.- 31.12.2021.	Index % 5/4
1	2	3	4	5	6
	UKUPNI RASHODI	18.884.843,74	19.760.732,00	12.728.117,28	64,41
610000	I Tekući izdaci	10.532.668,63	13.261.346,99	11.041.650,28	83,26
611000	Plaće i naknade troškova zaposlenih	3.346.467,46	3.695.000,00	3.510.886,06	95,02
611100	Bruto plaće i naknade	2.982.593,90	3.205.000,00	3.073.278,45	95,89
611111	Neto plaće i naknade	2.056.512,61	2.210.000,00	2.121.456,21	95,99
611130	Doprinos na teret zaposlenih	926.081,29	995.000,00	951.822,24	95,66
611200	Naknade troškova zaposlenih	363.873,56	490.000,00	437.607,61	89,31
611211	Naknade za prijevoz sa posla i na posao	57.507,00	68.500,00	59.406,00	86,72
611221	Naknade za topli obrok tokom rada	192.003,09	201.500,00	201.465,08	99,98
611224	Regres za godišnji odmor	49.556,00	55.000,00	50.796,00	92,36
611225	Otpremnine zbog odlaska u penziju	41.913,47	90.000,00	74.406,53	82,67
611226	Jubilarnе nagrade, darovi djeci i slično	0,00	20.000,00	19.800,00	99,00
611227	Pomoć u slučaju smrti ili teže invalidnosti	22.894,00	55.000,00	31.734,00	57,70
612	Doprinos poslodavca i ostali doprinosi	323.198,06	333.000,00	331.510,91	99,55
612100	Doprinos poslodavca	323.198,06	333.000,00	331.510,91	99,55
612110	Doprinos poslodavca	323.198,06	333.000,00	331.510,91	99,55
613	Izdaci za materijal i usluge	2.006.574,08	2.552.625,00	1.858.265,60	72,80
613100	Putni troškovi	70.331,66	70.000,00	58.543,01	83,63
	Prijevoz, smještaj i dnevnice na službenom putovanju	70.331,66	70.000,00	58.543,01	83,63
613200	Izdaci za energiju	80.694,16	117.000,00	64.569,66	55,19
	Električna energija	40.199,94	57.000,00	31.069,57	54,51
	Centralno grijanje	40.494,22	60.000,00	33.500,09	55,83

613300	Izdaci za komunalne usluge	78.861,53	89.000,00	76.903,00	86,41
	Voda i kanalizacija	4.241,83	8.300,00	4.005,35	48,26
	Telefonske i poštanske usluge	71.091,94	70.700,00	70.679,10	99,97
	Usluge održavanja čistoće, smeća i sanitacije	3.527,76	10.000,00	2.218,55	22,19
613400	Nabavka materijala	33.513,16	67.800,00	40.865,35	60,27
	Izdaci za obrasce i papir	2.886,05	4.500,00	4.496,10	99,91
	Izdaci za kompjuterski i foto materijal	8.308,91	9.000,00	5.250,28	58,34
	Stručna literatura	0,00	6.000,00	0,00	0,00
	Sitan inventar	4.306,46	10.000,00	7.894,11	78,94
	Izdaci za potrošni materijal	5.501,00	18.300,00	11.257,85	61,52
	Ostali materijal	12.510,74	20.000,00	11.967,01	59,84
613500	Izdaci za usluge prijevoza i goriva	28.392,87	31.000,00	18.674,66	60,24
	Gorivo i prijevozne usluge	23.814,96	25.000,00	16.460,63	65,84
	Registracija vozila	4.577,91	6.000,00	2.214,03	36,90
613600	Unajmljivanje imovine i opreme	44.219,05	93.000,00	22.302,65	23,98
	Unajmljivanje prostora, zgrada	2.290,05	70.600,00	0,00	0,00
	Unajmljivanje opreme	41.929,00	22.400,00	22.302,65	99,57
613700	Izdaci za tekuće održavanje	149.432,43	144.500,00	134.155,79	92,84
	Materijal za održavanje stalnih sredstava	10.000,00	25.000,00	17.795,79	71,18
	Usluge za održavanje stalnih sredstava sa uslugama administriranja informacionog sistema Grada (godišnje održavanje komunikacijske i serverske opreme) i centralni sistem ispisa	139.432,43	119.500,00	116.360,00	97,37
613800	Izdaci osiguranja, bankarske usluge	35.468,35	35.000,00	26.080,07	74,51
	Osiguranje imovine i Vijećnice	4.273,50	4.000,00	967,61	24,19
	Izdaci osiguranja zaposlenih	18.570,00	18.000,00	15.990,00	88,83
	Izdaci osiguranja vozila	7.497,33	6.000,00	3.696,60	61,61
	Bankarske i druge usluge	5.127,52	7.000,00	5.425,86	77,51
613900	Ugovorene usluge	1.485.660,87	1.905.325,00	1.416.171,41	74,33

	Izdaci za informisanje, medije i odnose sa javnošću, štampanje, kopiranje, uvezivanje i sl.	276.349,29	213.425,00	153.885,58	72,10
	Usluge reprezentacije	106.207,13	43.000,00	18.794,62	43,71
	Usluge protokolarnе reprezentacije	79.995,99	87.100,00	87.060,84	99,96
	Pokloni Grada Sarajeva (vrećice, knjige, cvijeće i CD i sl.)	32.999,09	47.700,00	47.650,72	99,90
	Izrada replike Sebilj, poklon gradovima	7.020,00	0,00	0,00	0,00
	Izrada rješenja za nagrade Grada Sarajeva i namjenske suvenire	7.977,32	30.000,00	16.450,58	54,84
	Usluge za stručno obrazov. specijaliz. i školov. i informatičku edukaciju	3.909,79	7.000,00	3.269,79	46,71
	Stručno obrazovanje, specijalizacija i informatička edukacija	0,00	0,00	0,00	0,00
	Stručne usluge	8.290,01	70.700,00	18.202,78	25,75
	Troškovi spora	450,00	5.000,00	1.604,80	32,10
	Stimuliranje i zapošljavanje mladih	46.117,89	42.200,00	42.047,08	99,64
	Izdaci za ugovorene usluge, doprinos i porez	138.288,34	133.800,00	132.409,53	98,96
	Sistematski ljekarski pregled za uposlenike	0,00	0,00	0,00	0,00
	Izdaci za naknade komisijama (Savjet za urbanizam, Ekonomski savjet i druge)	29.950,00	30.000,00	11.135,61	37,12
	Doprinosi i porezi za rad komisija	6.944,02	10.000,00	2.410,41	24,10
	Izdaci za naknade skupštinskim (gradskim)zastupnicima i rad komisija	396.338,98	440.000,00	439.984,94	100,00
	Doprinosi i porezi za rad skupštinskih (gradskih) zastupnika i komisija	95.455,66	116.000,00	103.283,11	89,04
	Rashodi za uklanjanje nelegalnih panoa i ostalih zabranjenih stavki	0,00	0,00	0,00	0,00
	Članarine Grada Sarajeva u Mreži zdravih gradova Svjetske zdravstvene organizacije	1.955,83	7.200,00	159,66	2,22
	Ostale usluge (web str. prevođenje, tehn. usluga snimanja, članarine i sl.)	73.072,13	97.200,00	97.155,80	99,95
613900	Ramazan na Bijeloj Tabiji	0,00	5.000,00	0,00	0,00

	Svečano otvorenje Bistričke stanice	0,00	20.000,00	0,00	0,00
	Obilježavanje Dana nezavisnosti BiH – 01. Mart	4.369,68	20.000,00	4.668,30	23,34
	Obilježavanje Dana državnosti BiH-25.Novembar	7.522,15	20.000,00	12.727,97	63,64
	Obilježavanje dana Evrope i Dana pobjede nad fašizmom, ujedno i dan otvorenja Vijećnice	0,00	20.000,00	19.813,97	99,07
	UNESCO- film	80.000,00	80.000,00	80.000,00	100,00
	Svečano otvorenje Olimpijskog muzeja	14.986,90	0,00	0,00	0,00
	Obilježavanje Dana opsade i Dana grada Sarajeva -5. i 6. April	0,00	40.000,00	0,00	0,00
	Svečano obilježavanje završetka izgradnje hotela Vidikovac	0,00	25.000,00	0,00	0,00
	Obilježavanje dana Bajrama i Božića	24.502,48	30.000,00	0,00	0,00
	Participacija sredstava za apliciranje prema međunarodnim fondovima	2.958,19	80.000,00	58.200,65	72,75
613900	BIMA-Apliciranje prema međunarodnom fondu za zdravlje	10.000,00	10.000,00	10.000,00	100,00
613900	Nabavka 4 skulpture u prirodnoj veličini sa popratnom scenografijom u okviru projekta – Turistička tura „Valter brani Sarajevo“	0,00	15.000,00	0,00	0,00
	Godišnji sastanak Svjetske unije olimpijskih gradova (UMVO), Sarajevo	0,00	20.000,00	0,00	0,00
	Samit gradonačelnika glavnih gradova Srednje i Istočne Evrope i NR Kine 17+1	0,00	30.000,00	0,00	0,00
	Koncert Pariškog Kamernog orkestra 9. Maja	0,00	0,00	0,00	0,00
	Izložba „Exodus“ maestra Safeta Zeca, u New Yorku	0,00	12.000,00	0,00	0,00
	Održavanje Austrijskog bala u Vijećnici	0,00	10.000,00	0,00	0,00

	Retrospektivna izložba djela umjetnina Safeta Zaca u okviru obilježavanja 14.godišnjice službenog prijateljstva između Sarajeva i Dubrovnika	0,00	10.000,00	0,00	0,00
	Festival Regionalne unije teatra „Ruta“	0,00	10.000,00	10.000,00	100,00
	Kulturna manifestacija „Dani kulture Sarajeva u Bursi“	0,00	38.000,00	37.064,67	97,54
	Naknada za obradu kredita Razvojnoj banci FBiH	30.000,00	0,00	0,00	0,00
	Postavljanje adekvatnih tabli sa vidnim nazivima stanica na trolejbusnoj liniji Trg Austrije-Dobrinja	0,00	0,00	0,00	0,00
613900	Svečana sjednica u povodu Dana grada Sarajeva	0,00	30.000,00	8.190,00	27,30
614000	Tekući grantovi	4.772.867,37	6.430.721,99	5.112.692,75	79,50
614100	Tekući grantovi drugim nivoima vlasti	598.069,33	1.190.193,00	715.980,64	60,16
614200	Grantovi pojedincima	494.821,26	580.199,99	529.630,98	91,28
614300	Grantovi neprofitnim organizacijama	1.006.054,45	1.427.438,00	1.295.108,82	90,73
614400	Grantovi javnim ustanovama, preduzećima	2.669.602,44	3.112.891,00	2.546.377,93	81,80
614800	Drugi tekući rashodi	4.319,89	120.000,00	25.594,38	21,33
	II Kapitalni izdaci	8.252.999,09	6.416.085,00	1.621.467,00	25,27
615000	Kapitalni grantovi	8.163.952,63	5.924.117,00	1.166.838,16	19,70
615100	Kapitalni grantovi drugim nivoima	8.163.952,63	5.911.317,00	1.154.038,16	19,52
615400	Podrška Zavodu za transfuzijsku medicinu FBiH	0,00	12.800,00	12.800,00	100,00
616000	Izdaci za kamate	83.561,66	250.000,00	228.294,96	91,32
616000	Izdaci za kamate	83.561,66	250.000,00	228.294,96	91,32
821000	Kapitalna ulaganja	89.046,46	491.968,00	454.628,84	92,41
1	Namještaj	22.759,72	27.000,00	24.360,67	90,22
2	Kompjuterska oprema	12.586,28	40.000,00	37.692,09	94,23
3	Oprema za prijenos podataka i glasa	0,00	0,00	0,00	0,00
4	Elektronska oprema	0,00	0,00	0,00	0,00

5	Fotografska oprema	0,00	0,00	0,00	0,00
6	Ostale uredske mašine	0,00	6.000,00	3.168,52	52,81
7	Ugrađena oprema	0,00	5.000,00	4.932,00	98,64
8	Motorna vozila	0,00	0,00	0,00	0,00
9	Inventar	19.663,32	20.000,00	18.826,21	94,13
10	Izrada Elaborata „Lokacije za postavljanje kioska“	0,00	12.600,00	0,00	0,00
11	Izrada Elaborata „Lokacije za slobodnostojeće otvorene bašte“	0,00	12.600,00	0,00	0,00
12	Licence softvera, studije izvodljivosti, projekti-produljenje licenci, platforme i sl.	29.411,98	20.000,00	17.281,01	86,41
13	Rekonstrukcija grijanja	0,00	0,00	0,00	0,00
14	Projekat izrade mape sa vituelnim prikazom ulica i objekata od kulturno-historijskog, turističkog i privrednog značaja za grad Sarajevo	0,00	0,00	0,00	0,00
15	Izrada studija, elaborata, projektnih programa za poboljšanje energetske efikasnosti	0,00	0,00	0,00	0,00
16	Nabavka ostalih stalnih sredstava	4.625,16	30.000,00	29.600,34	98,67
17	Izdaci za otplatu glavnice kredita Razvojnoj banci FBiH	0,00	227.274,00	227.274,00	100,00
18	Adaptacija i opremanje poslovnih prostora GS	0,00	0,00	0,00	0,00
19	Rekonstrukcija i adaptacija objekta bivše zgrade SDK kod Vječne vatre	0,00	91.494,00	91.494,00	0,00
	Tekuća rezerva	99.176,02	83.300,01	65.000,00	78,03

Uposlenika 124

OBRAZLOŽENJE

RAZLOZI DONOŠENJA

Prema Zakonu o budžetima u Federaciji Bosne i Hercegovine („Službene novine Federacije BiH“, br. 102/13, 9/14, 13/14, 8/15, 91/15, 102/15, 104/16, 5/18, 11/19 i 99/19) propisano je planiranje, izrada, donošenje i izvršavanje budžeta Federacije Bosne i Hercegovine, budžeta Kantona, gradova i općina, zaduživanje, garancije i upravljanje dugom, računovodstveno izvještavanje, nadzor i revizije budžeta. Članom 92. istog zakona naznačeno je da su općinske i gradske službe za finansije dužne dostaviti periodične izvještaje općinskom i gradskom vijeću i kantonalnim ministarstvima u roku 20 dana po isteku obračunskog perioda, a za IV kvartal do 5. marta tekuće godine.

IZVRŠAVANJE BUDŽETA GRADA SARAJEVA ZA 2021. GODINU

Uvod

Budžet Grada Sarajeva za 2021. godinu usvojen je na 45. sjednici Gradskog vijeća održanoj 30.12.2020. godine.

Iznos usvojenog Budžeta Grada Sarajeva za 2021. godinu iznosio je 15.674.499 KM. Budžet je strukturiran na način da su 94,68% prihoda usvojenog Budžeta Grada Sarajeva činili budžetski prihodi.

U toku dvanaest mjeseci Budžet se izvršavao na osnovu Zakona o budžetima Federacije Bosne i Hercegovine i Odluke o izvršavanju Budžeta Grada Sarajeva za 2021. godinu.

Tokom godine, i u skladu sa potrebama, budžet Grada Sarajeva je vrijednosno mijenjan različitim odlukama gradonačelnice. U toku 2021. godine izvršen je unos neutrošenih kreditnih sredstava Razvojne banke iz 2020. godine (primitaka) u iznosu 3.871.077 KM, kao i unos primitaka koji su ostvareni prodajom nefinansijske imovine Grada Sarajeva (prodaja automobila) u iznosu 61.025 KM. U toku 2021. godine Gradu Sarajevu su doznačeni i transferi drugih nivoa vlasti i transferi međunarodnih vlada u iznosu 154.131 KM koji su, također, Odlukom o unosu postali sastavni dio Budžeta Grada Sarajeva za 2021. godinu.

Odlukama o unosu primitaka i transfera u Budžet Grada Sarajeva, odnosno konačnim sređivanjem i uvećanjem, Budžet je na kraju 2021. godine iznosio 19.760.732 KM. Uzimajući u obzir navedeno, Budžet Grada Sarajeva je u odnosu na usvojeni povećan za 4.086.233 KM.



I PRIHODI

Ukupno ostvareni prihodi i primici Budžeta Grada Sarajeva za period 01.01.-31.12.2021. godine iznose 18.330.550 KM, od čega su 14.244.317 KM budžetski prihodi, dok se 4.025.208,00 KM odnosi na ostvarene transfere i primitke u toku 2021. godine i prethodnih godina, a koji će biti razgraničeni u 2022. godini. Transferi i prihodi čija je namjena utvrđena posebnim propisima, kao i primitci koji nisu utrošeni u toku 2021. godine, razgraničavaju se u 2022. godinu i tretiraju se kao naplaćeni redovni prihodi i primici budućeg perioda.

Samim tim, ostvareni prihodi i primici svedeni su na iznos od 14.305.342 KM ili 72,39 % planiranih Budžetom Grada Sarajeva za 2021. godinu, što je za 27,61 % manje u odnosu na planirane prihode i primitke 2021. godine.

Grupa prihoda koju čine prihodi od poreza, neporezni prihodi i tekući transferi u 2021. godini je ostvarena u iznosu od 14.244.317 KM, što je za 10,01 % manje u odnosu na plan, odnosno samo 0,38% manje u odnosu na ostvarene prihode prošle godine. Struktura i učešće navedenih prihoda može se vidjeti kako slijedi:

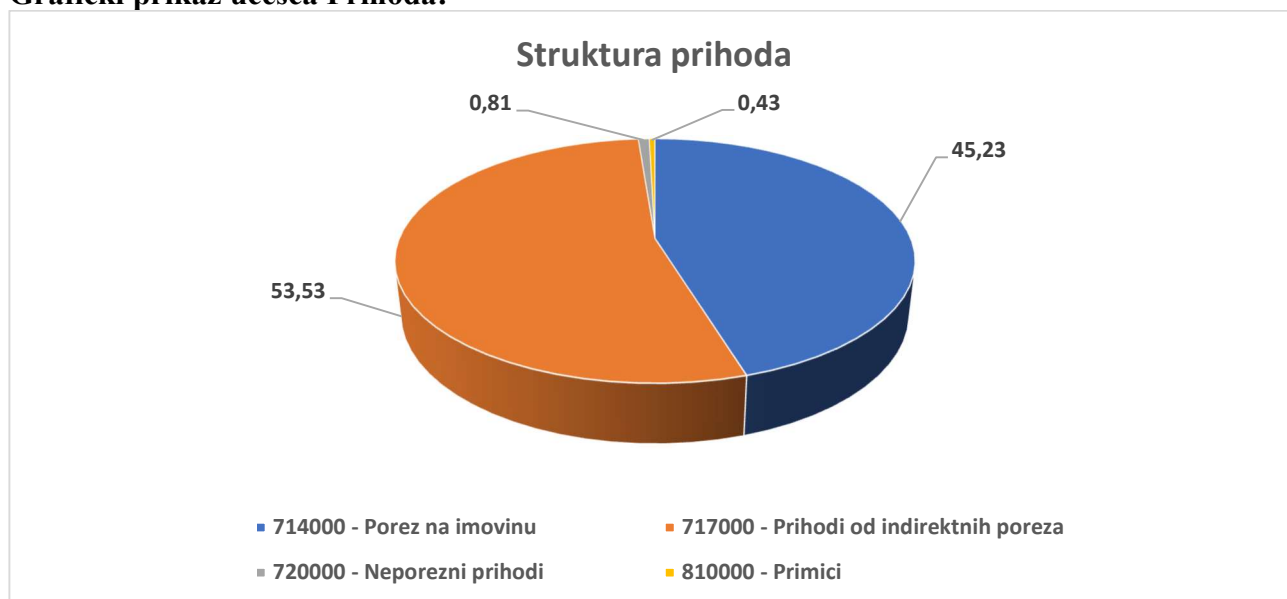
Tabela: Ukupno ostvareni prihodi i primici

	Naziv stavke	Budžet 2021.	Ostvareno 01.01.- 31.12.2021.	Ostvareno 01.01.- 31.12.2020.	Index % 4/3	Index % 4/5
1	2	3	4	5	6	
I	PRIHODI IZ TEKUĆE GODINE A+B+C	15,828,630.00	14,244,317.10	14,299,312.26	89.99	99.62
A	PRIHODI OD POREZA	14,841,212.00	14,128,831.41	13,925,181.54	95.20	101.46
714000	Porez na imovinu	8,765,000.00	6,471,011.69	7,701,725.44	73.83	84.02
717000	Prihodi od indirektnih poreza	6,076,212.00	7,657,819.72	6,223,456.10	126.03	123.05
B	NEPOREZNI PRIHODI	233,287.00	115,485.69	149,130.72	49.50	77.44
721000	Ostali prihodi od imovine	93,287.00	49,602.77	96,435.11	53.17	51.44
722000	Naknade i takse i prihodi od pružanja javnih usluga	130,000.00	65,212.92	49,165.61	50.16	132.64
723000	Novčane kazne	10,000.00	670.00	3,530.00	6.70	18.98
	Novčane kazne	10,000.00	670.00	3,530.00	6.70	18.98
C	TEKUĆI TRANSFERI	754,131.00	0.00	225,000.00	0.00	0.00
731000	Primljeni tekući transferi od inostranih vlada	29,131.00	0.00	0.00	0.00	0.00
732000	Grantovi	725,000.00	0.00	225,000.00	0.00	0.00
II	PRIMICI	3,932,102.00	61,025.00	10,000,000.00	1.55	0.61
	Primici od prodaje ostalih stalnih sredstava	61,025.00	61,025.00	0.00	100.00	0.00
	Primici od zaduženja u Razvojnoj banci FBiH	3,871,077.00	0.00	10,000,000.00	0.00	0.00
	I+II UKUPNA SREDSTVA	19,760,732.00	14,305,342.10	24,299,312.26	72.39	58.87

Prihodi od poreza

Prihod od poreza na promet nepokretnosti i prava, koji dijelimo sa gradskim općinama, za izvještajni period ostvaren je u iznosu manjem od očekivanog u procentu 73,83 %, odnosno 15,98 % manje u odnosu na ostvarene prihode u istom periodu prošle godine. Iako je ostvarenje ovih prihoda bilo u dosta manjem procentu od očekivanog još uvijek se smatra jednim od najbitnijih prihoda Budžeta Grada Sarajeva sa svojim učešćem od 45,23 % ukupno ostvarenih prihoda. Imajući u vidu da su spomenuti prihodi realizovani manje u apsolutnom iznosu od 2.293.988 KM, što je zaista veliki iznos kada se uzme u obzir ukupni budžet Grada Sarajeva te u skladu sa navedenim ako se u budućnosti nastavi trend pada navedenih prihoda, treba tražiti način i mehanizam kroz koje prihode možemo nadomjestiti ovaj gubitak za neometano funkcionisanje Gradske uprave.

Grafički prikaz učešća Prihoda:



Prihodi od indirektnih poreza koji pripadaju Gradu Sarajevo predstavljaju najznačajniji prihodovni potencijal ukupnih prihoda Grada Sarajeva i čine značajnih 53,53 % ukupno ostvarenih prihoda i primitaka u toku 2021. godine. Prihodi od indirektnih poreza u 2021. godini su ostvareni u ukupnom iznosu 7.657.819 KM, što je za 26,03 % više u odnosu na planirana sredstva i za 23,05 % više u odnosu na ostvarene prihode prošle godine ili izraženo u apsolutnom iznosu **više za 1,434,363 KM u odnosu na ostvarene prihode od indirektnih poreza u 2020. godini.**

Tabela: prikaz učešća prihoda

Konto	Naziv stavke	Budžet 2021.	Ostvareno 01.01.- 31.12.2021.	Učešće %
1	2	3	4	5
714000	Porez na imovinu	8.765.000,00	6.471.011,69	45,23
717000	Prihodi od indirektnih poreza	6.076.212,00	7.657.819,72	53,53
721000	Ostali prihodi od imovine	93.287,00	49.602,77	0,35
722000	Naknade i takse i prihodi od pružanja javnih usluga	130.000,00	65.212,92	0,46
723000	Novčane kazne	10.000,00	670,00	0,00
731000	Primljeni tekući transferi od inostranih vlada	29.131,00	0,00	0,00
732000	Grantovi	725.000,00	0,00	0,00
810000	Primici	3.932.102,00	61.025,00	0,43
590000	Ukupan višak prihoda nad rashodima prenesen iz prethodnih perioda	0,00	0,00	0,00
	UKUPNO	19.760.732,00	14.305.342,10	100,00

Kao zaključak, možemo konstatovati da skupina prihoda od poreza na promet nepokretnosti i prava i prihodi od indirektnih poreza koji pripadaju Gradu Sarajevo čine 98,77 % ukupno ostvarenih prihoda i primitaka u toku 2021. godine te da su u odnosu za isti izvještajni period prošle godine ostvareni više za 1,46 %. Ono što treba dodatno konstatovati da je ostvarenje sve ukupnih prihoda Grada Sarajeva za 2021. godinu manje za 41,13 % u odnosu na ostvarene prihode u istom izvještajnom periodu prošle godine. Isključivi razlog su podignuta kreditna sredstva Razvojne banke koja su uticala na ovoliku razliku. Ako ne uzmemo u obzir kreditna sredstva Razvojne banke, ostvareni porezni i

neporezni prihodi, kao i transferi drugih nivoa vlasti u 2021. godini su skoro u istom nivou kao u 2020. godini.

Grafički prikaz usporedbe ostvarenih prihoda u 2020. i 2021. godini:



Neporezni prihodi

Neporezni prihodi u 2021. godini ostvareni su u iznosu od 115.485. KM, što je za 50,50 % manje u odnosu na planirana sredstva odnosno 22,56% manje u odnosu na ostvarene prihode prošle godine. Iz grupe neporeznih prihoda značajno učešće odnosi se na prihode od upotrebe imena grada koji su ostvareni u iznosu od 61,23 % od plana ili u apsolutnom iznosu 48.980 KM te prihod po osnovu Odluke o vodotocima Grada Sarajeva koji se ostvaruje na osnovu postavljanja reklamnih panoa u priobalnom pojasu. Od planiranih 100.000,00 KM, ostvareno je 61.374 KM ili 61,37 %.

	Naziv stavke	Budžet 2021.	Ostvareno 01.01.- 31.12.2021.	Ostvareno 01.01.- 31.12.2020.	Index % 4/3	Index % 4/5
1	2	3	4	5	6	7
B	NEPOREZNI PRIHODI	233,287.00	115,485.69	149,130.72	49.50	77.44
721000	Ostali prihodi od imovine	93,287.00	49,602.77	96,435.11	53.17	51.44
	Prihodi od iznajmljivanja poslovnih prostora	12,287.00	538.46	658.13	4.38	81.82
	Prihodi od kamate za depozite u banci	1,000.00	84.31	76.98	8.43	109.52
	Prihodi od upotrebe imena grada	80,000.00	48,980.00	95,700.00	61.23	51.18
722000	Naknade i takse i prihodi od pružanja javnih usluga	130,000.00	65,212.92	49,165.61	50.16	132.64
	Uplaćene refundacije	10,000.00	0.00	0.00	0.00	0.00
	Prihodi po osnovu Odluke o vodotocima grada	100,000.00	61,374.03	41,509.40	61.37	147.86
	Ostale neplanirane uplate	20,000.00	3,813.39	1,315.17	19.07	289.95
723000	Novčane kazne	10,000.00	670.00	3,530.00	6.70	18.98
	Novčane kazne	10,000.00	670.00	3,530.00	6.70	18.98

Naime prihod od upotrebe imena grada te prihod po osnovu Odluke o vodotocima Grada Sarajeva čine 95,55 % ukupno ostvarenih prihoda iz grupe neporeznih prihoda u toku 2021. godine. Ostatak neporeznih prihoda se odnosi na ostale neplanirane uplate, novčane kazne i iznajmljivanje poslovnih prostora.

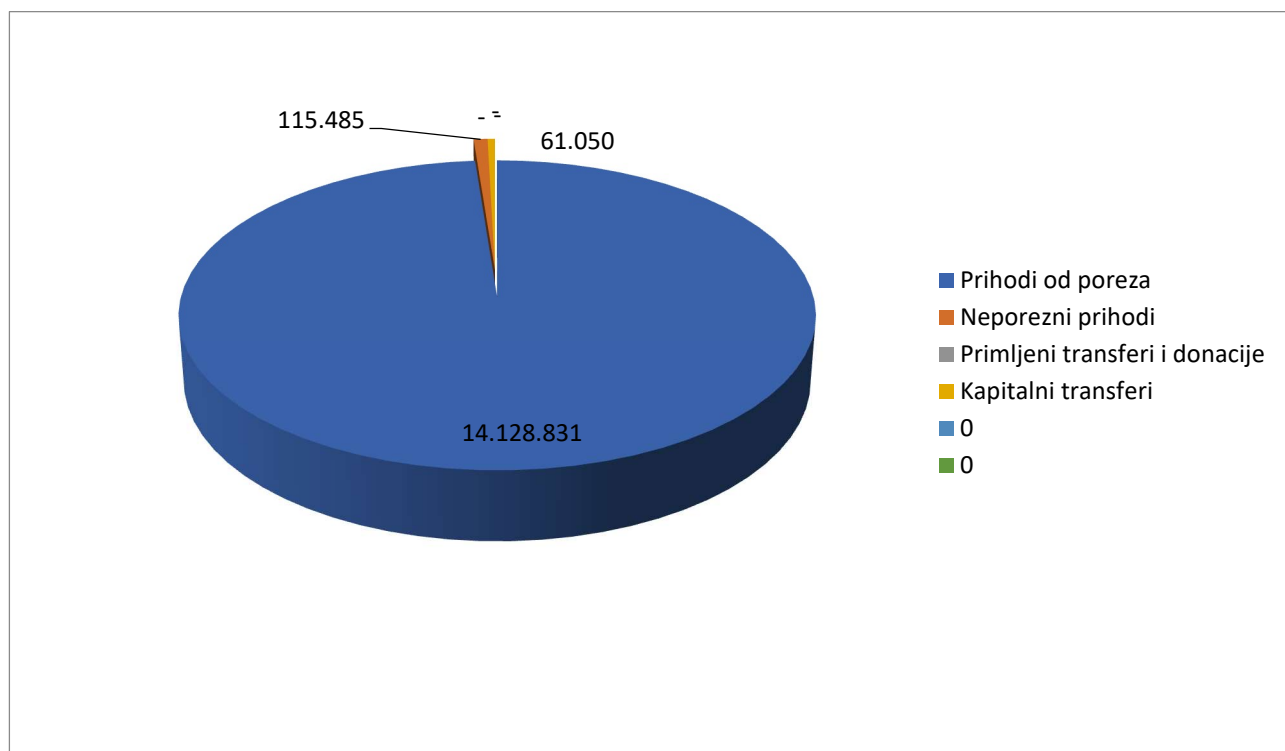
Tekući transferi

U toku 2021. godine Gradu Sarajevo su doznačeni i transferi drugih nivoa vlasti i transferi međunarodnih vlada u iznosu 154.131 KM, a koji su Odlukom o unosu postali sastavni dio budžeta Grada Sarajeva za 2021. godinu. Federalno ministarstvo finansija doznačilo je 125.000 KM za ublažavanje posljedica izazvanih pandemijom COVID-19, zatim Grad Novi Pazar je doznačio sredstva kao pomoć za otklanjanje posljedica nastalih uslijed elementarnih nepogoda/poplava u iznosu 19.558 KM i Slovačka Vlada je doznačila transfer u svrhu „Obrazovanje za sve“ u iznosu 9.553 KM. Ostvarenim transferima je namjena utvrđena posebnim propisima te shodno da isti nisu utrošeni u toku 2021. godine, razgraničavaju se u 2022. godinu i tretiraju se kao naplaćeni redovni prihod budućeg perioda. U skladu sa tim isti nisu ni prikazani kao ostvareni prihod u 2021. godini.

Kapitalni primici

Kapitalni primici ostvareni su u ukupnom iznosu od 61.025 KM. Ovaj primitak je ostvaren od prodaje stalnih sredstava.

Možemo zaključiti da u samoj strukturi prihoda po osnovu najznačajnijih prihoda koji pripadaju Gradu Sarajevo su prihodi od indirektnih poreza i prihoda od poreza na promet nepokretnosti i prava. Kroz izvršenje budžeta Grada Sarajeva za 2021 godinu vidljivo je da su spomenuti prihodi kostur budžeta na osnovu kojeg se vrši izvršavanje rashodovne strane budžeta, te da učešće neporeznih prihoda kao i transfera drugih nivoa vlasti koje u toku godine Grad Sarajevo ostvari su neznatni u ovoj strukturi prihodovne strane.



II RASHODI I IZDACI

Izdaci i rashodi Grada Sarajeva su budžetom za 2021. godinu planirani u iznosu od 15,674,499 KM. Odlukama o unosu primitaka i transfera u Budžet Grada Sarajeva, odnosno konačnim sređivanjem i uvećanjem, budžet je iznosio na kraju 2021. godine 19.760.732 KM. Uzimajući u obzir navedeno Budžet Grada Sarajeva je u odnosu na usvojeni povećan za 4.086.233 KM.

Rashodi i izdaci se priznaju u trenutku nastanka obaveze, što je modificirani računovodstveni princip nastanka događaja regulisan članom 76. Zakona o budžetu FBiH („Službene novine Federacije BiH“, br. 102/13, 9/14, 13/14, 8/15, 91/15, 102/15, 104/16, 5/18, 11/19 i 99/19).

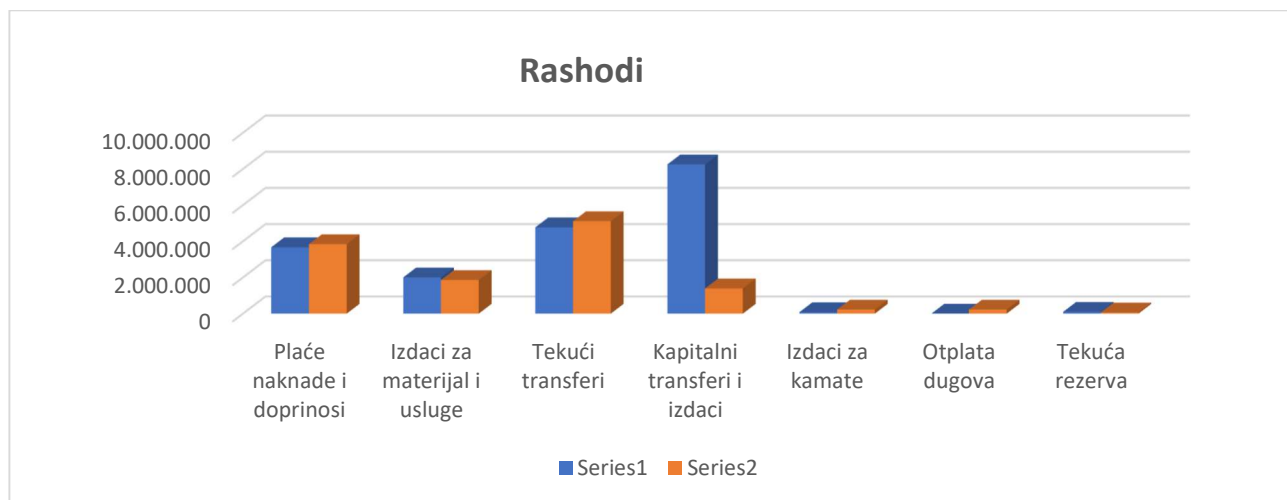
Tabela: Ukupno realizovani rashodi i izdaci

Ek.kod	Naziv stavke	Budžet 2021.	Izvršenje 01.01.- 31.12.2021.	Izvršenje 01.01.- 31.12.2020.	Index % 2/1	Index % 2/3
		1	2	3	4	5
I	TEKUĆI RASHODI (A+B+C+D)	13,261,346.99	11,041,650.28	10,532,668.63	83.26	104.83
A	Plaće i naknade i doprinosi	4,028,000.00	3,842,396.97	3,669,665.52	95.39	104.71
611100	Bruto plaće i naknade	3,205,000.00	3,073,278.45	2,982,593.90	95.89	103.04
611200	Naknade troškova zaposlenih	490,000.00	437,607.61	363,873.56	89.31	120.26
612100	Doprinosi poslodavca	333,000.00	331,510.91	323,198.06	99.55	102.57
B	Izdaci za materijal i usluge	2,552,625.00	1,858,265.60	2,006,574.08	72.80	92.61
613100	Putni troškovi	70,000.00	58,543.01	70,331.66	83.63	83.24
613200	Izdaci za energiju	117,000.00	64,569.66	80,694.16	55.19	80.02
613300	Izdaci za komunalne usluge	89,000.00	76,903.00	78,861.53	86.41	97.52
613400	Nabavka materijala	67,800.00	40,865.35	33,513.16	60.27	121.94
613500	Izdaci za usluge prevoza i goriva	31,000.00	18,674.66	28,392.87	60.24	65.77
613600	Unajmljivanje imovine i opreme	93,000.00	22,302.65	44,219.05	23.98	50.44
613700	Izdaci za tekuće održavanje	144,500.00	134,155.79	149,432.43	92.84	89.78
613800	Izdaci osiguranja, bankarske usluge	35,000.00	26,080.07	35,468.35	74.51	73.53
613900	Ugovorene usluge	1,905,325.00	1,416,171.41	1,485,660.87	74.33	95.32
C	Tekući grantovi	6,430,721.99	5,112,692.75	4,772,867.37	79.50	107.12
614100	Tekući grantovi drugim nivoima vlasti	1,190,193.00	715,980.64	598,069.33	60.16	119.72
614200	Pojedinačni grantovi	580,199.99	529,630.98	494,821.26	91.28	107.03
614300	Grantovi neprofitnim organizacijama	1,427,438.00	1,295,108.82	1,006,054.45	90.73	128.73
614400	Grantovi javnim ustanovama, preduzećima	3,112,891.00	2,546,377.93	2,669,602.44	81.80	95.38
614800	Drugi tekući rashodi	120,000.00	25,594.38	4,319.89	21.33	592.48
D	Izdaci za kamate	250,000.00	228,294.96	83,561.66	91.32	273.21
616000	Izdaci za kamate	250,000.00	228,294.96	83,561.66	91.32	273.21
II	II Kapitalni Transferi I izdaci E+F	6,188,811.00	1,394,193.00	8,252,999.09	22.53	16.89
E	Kapitalni grantovi	5,924,117.00	1,166,838.16	8,163,952.63	19.70	14.29
615100	Kapitalni grantovi drugim nivoima	5,911,317.00	1,154,038.16	8,163,952.63	19.52	14.14
615400	Oprema za prenos podataka i glasa	12,800.00	12,800.00	0.00	100.00	
F	Kapitalna ulaganja	264,694.00	227,354.84	89,046.46	85.89	255.32
821300	Nabavka opreme	173,200.00	135,860.84	89,046.46	78.44	152.57
821600	Rekonstrukcija i investiciono održavanje	91,494.00	91,494.00	0.00	100.00	0.00
III	Otplate dugova	227,274.00	227,274.00		100.00	0.00
823300	Izdaci za otplatu glavnice kredita Razvojnoj banci FBiH	227,274.00	227,274.00	0.00	100.00	0.00
IV	Tekuća rezerva	83,300.01	65,000.00	99,176.02	78.03	65.54
	Tekuća rezerva	83,300.01	65,000.00	99,176.02	78.03	65.54
	UKUPNO	19,760,732.00	12,728,117.28	18,884,843.74	64.41	67.40

Rashodi i izdaci Grada Sarajeva za dvanaest mjeseci 2021. godine izvršeni su u iznosu od 12.728.117 KM, ili 64,41 % od plana. Izvršenje rashoda i izdataka u periodu 2021. godine je za 32,60 %, manje od izvršenja rashoda u istom periodu 2020. godine. Razlog ovako malog izvršenja Budžeta Grada

Sarajeva za 2021. godinu je što realizacija kapitalnih projekata izrazito loša posebno onih projekata koji se finansiraju iz Kreditnih sredstava.

Grafički prikaz izvršenih rashoda u 2020. i 2021. godini



Plaće i naknade troškova zaposlenih

Plaće i naknade su planirane i isplaćivane na osnovu važećih propisa i prema postojećoj strukturi zaposlenih. U okviru rashoda i izdataka planiranih za bruto plaće i naknade u iznosu od 3.205.000 KM, izvršeno je 3.073.278 KM, ili 95,89 % od plana.

Tabela: Naknade zaposlenih

r/b	Ek.kod	Naziv stavke	Budžet 2021.	Ostvareno 01.01.- 31.12.2021.	Index % 5/4
1	2	3	4	5	6
	611000	Plaće i naknade I doprinosi (od 1 do 3)	4.028.000,00	3.842.396,97	95,39
	611100	Bruto plaće i naknade	3.205.000,00	3.073.278,45	95,89
	611200	Naknade troškova zaposlenih	490.000,00	437.607,61	89,31
	612100	Doprinosi poslodavca	333.000,00	331.510,91	99,55

Izvršenje naknade troškova zaposlenih u okviru kojih se nalaze rashodi za prijevoz sa posla i na posao, naknade za topli obrok, regres za godišnji odmor, otpremnine zbog odlaska u penziju, jubilarne nagrade, darovi djeci i slično, kao i pomoći u slučaju smrti ili teže bolesti, iznosi 437.607 KM, što je 89,31 % od plana.

Izvršenje pozicije doprinosi poslodavca iznosi 331.510 KM ili 99,55 % od planiranog. Možemo konstatovati da zbirno izvršenje plaća naknada zaposlenih i doprinosa iznosi 95,39 %, odnosno 4,71% više u odnosu na prošlu godinu.

Izdaci za materijal i usluge

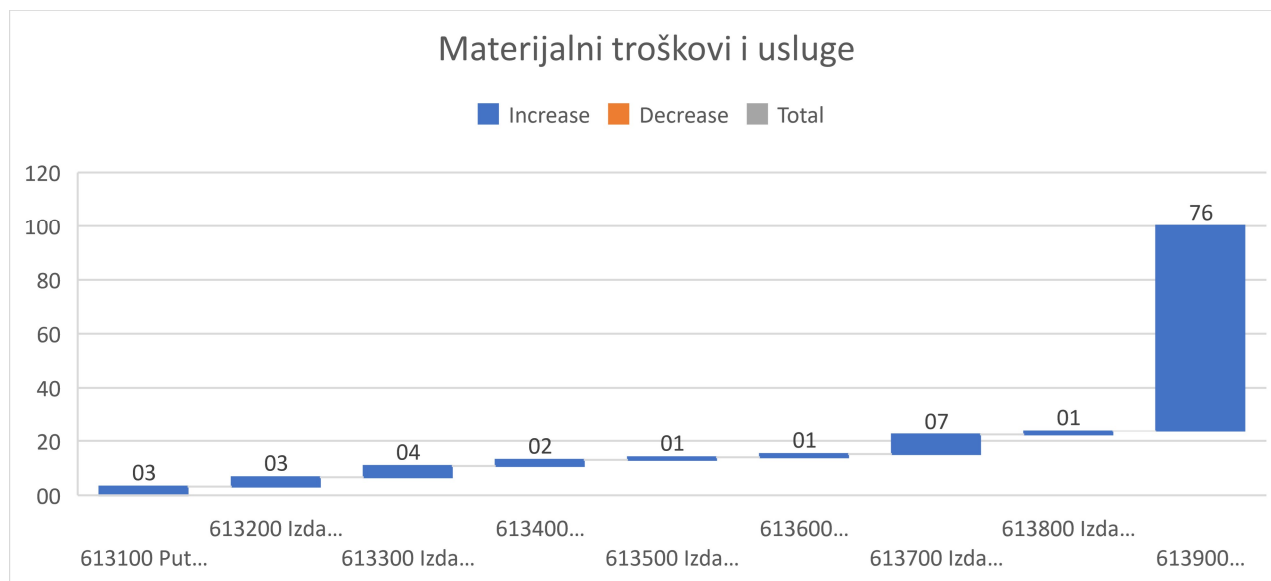
Izdaci za materijal i usluge obuhvataju različite vrste troškova, tu spadaju putni troškovi, izdaci za energiju, izdaci za komunalne usluge, nabavka materijala, usluge prijevoza i gorivo, unajmljivanje imovine i opreme, tekuće održavanje, osiguranje, bankarske i ugovorene usluge. Izdaci za materijal i usluge su u periodu od 01.01. do 31.12.2021. godine planirani u iznosu 2.552.625 KM, a u

posmatranom periodu izvršeni su u iznosu od 1.858.265 KM, što predstavlja izvršenje 72,80 % od ukupno planiranih rashoda za 2021. godinu, a istovremeno su za 7,39 % manji u odnosu na isti izvještajni period 2020. godine.

Tabela: struktura izvršenih izdataka za materijal i usluge

r/b	Ek.kod	Naziv stavke	Budžet 2021.	Ostvareno 01.01.- 31.12.2021.	Index % 5/4
1	2	3	4	5	6
	613000	Izdaci za materijal i usluge	2.552.625,00	1.858.265,60	72,80
	613100	Putni troškovi	70.000,00	58.543,01	83,63
	613200	Izdaci za energiju	117.000,00	64.569,66	55,19
	613300	Izdaci za komunalne usluge	89.000,00	76.903,00	86,41
	613400	Nabavka materijala	67.800,00	40.865,35	60,27
	613500	Izdaci za usluge prevoza i goriva	31.000,00	18.674,66	60,24
	613600	Unajmljivanje imovine i opreme	93.000,00	22.302,65	23,98
	613700	Izdaci za tekuće održavanje	144.500,00	134.155,79	92,84
	613800	Izdaci osiguranja, bankarske usluge	35.000,00	26.080,07	74,51
	613900	Ugovorene usluge	1.905.325,00	1.416.171,41	74,33

Najveća izdvajanja na teret izdataka za materijal i usluge, su na poziciji ugovorenih i drugih posebnih usluga te iznose 1.416,171 KM, odnosno 74,33 % od ukupno planiranih sredstava za ove namjene Budžetom Grada Sarajeva za 2021. godinu, a istovremeno su za 4,68 % manji u odnosu na isti izvještajni period 2020. godine.



Iz gore prikazane grafičke strukture izvršenja izdataka za materijal i usluge uočljivo je da u ukupno planiranim i izvršenim izdacima za materijal i usluge Budžeta Grada Sarajeva u 2021. godini, najveće učešće imaju ugovorene usluge u iznosu 76,2 %, zatim slijede izdaci za tekuće održavanje sa 7,2 % učešća, izdaci za komunalne usluge sa 4,1 % učešća, izdaci za energiju sa 3,5 % učešća, putni troškovi sa 3,2 % učešća. Učešće ostalih troškova je na nivou oko 2 %.

Tekući transferi

Budžetom Grada Sarajeva za 2021. godinu za finansiranje tekućih transfera planirano je 6.430.721 KM, a u periodu 01.01 do 31.12.2021. godine, po ovom osnovu, izvršeno je 5.112.692 KM ili 79,50 % planiranih sredstava. Ovo ujedno predstavlja povećanje od 7,12 % u odnosu na izvršenje prethodne godine.

U prilogu dajemo tabelarni pregled strukture izvršenja tekućih transfera Budžeta Grada Sarajeva za 2021. godinu po klasifikaciji i namjenama, u odnosu na Budžet za 2020. godinu, kao i ukupno izvršenje u 2021. godini.

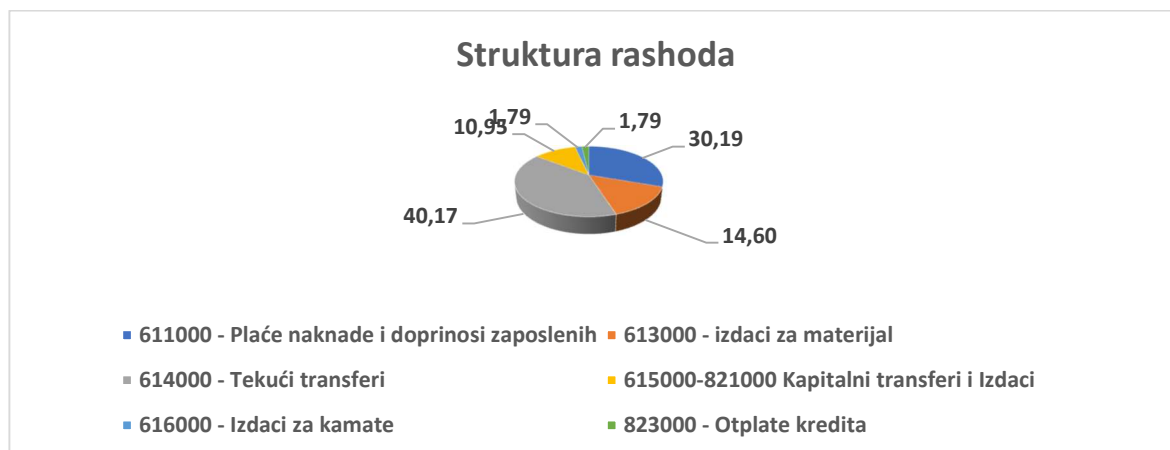
Tabela: Tekući transferi

Ek.kod	TEKUĆI TRANSFERI	Budžet 2021.	Izvršenje 01.01.- 31.12.2021.	Izvršenje 01.01.- 31.12.2020.	Index % 2/1	Učešće(%)
		1	2	3	4	5
614000	Tekući grantovi	6,430,721.99	5,112,692.75	4,772,867.37	79.50	100.00
614100	Tekući grantovi drugim nivoima vlasti	1,190,193.00	715,980.64	598,069.33	60.16	14.00
614200	Pojedinačni grantovi	580,199.99	529,630.98	494,821.26	91.28	10.36
614300	Grantovi neprofitnim organizacijama	1,427,438.00	1,295,108.82	1,006,054.45	90.73	25.33
614400	Grantovi javnim ustanovama, preduzećima	3,112,891.00	2,546,377.93	2,669,602.44	81.80	49.81
614800	Drugi tekući rashodi	120,000.00	25,594.38	4,319.89	21.33	0.50

Iz prikazane strukture izvršenja tekućih transfera uočljivo je da u ukupno planiranim i izvršenim tekućim transferima Budžeta Grada Sarajeva u 2021. godini, najveće učešće imaju transferi javnim ustanovama i subvencije javnim preduzećima u iznosu 49,81 %, zatim tekući transferi neprofitnim organizacijama sa 25,33 % učešća, tekući transferi drugim nivoima vlasti sa 14% učešća, tekući transferi pojedincima sa 10,36% učešća i drugi tekući rashodi sa 0,50 % učešća. Najveći iznosi tekućih transfera odnose se na Subvencije javnim preduzećima i to:

- Sufinansiranje funkcionisanja planiranih aktivnosti JP „Olimpijski bazen“ Otoka (1.500.000 KM)
- JU „Gradski muzeji“ Sarajevo (400.000 KM), što je jedan od razloga da u ukupnim rashodima Budžeta Grada Sarajeva za 2021. godinu, tekući transferi učestvuju sa 40,17 %.

Grafički prikaz strukture rashoda i učešće u ukupnim izdacima:



Pored tekućih transfera najveće učešće u ukupnim rashodima Budžeta Grada Sarajeva za 2021. godinu imaju izdaci za plaće i naknade zaposlenih i doprinosi u iznosu 30,19 %, zatim izdaci za materijal i usluge sa 14,60 % učešća, i kapitalni transferi i izdaci sa 10,95 % učešća. Ostali rashodi i izdaci u ukupnim rashodima Budžeta Grada Sarajeva za 2021. učestvuju u dosta manjim procentima.

r/b	Ek.kod	Naziv stavke	Budžet 2021.	Ostvareno 01.01.- 31.12.2021.	Index % 5/4	Učešće (%)
1	2	3	4	5	6	
	611000	Plaće i naknade i doprinosi	3,695,000.00	3,510,886.06	95.02	27.58
	612100	Doprinosi poslodavca	333,000.00	331,510.91	99.55	2.60
	613000	Izdaci za materijal i usluge	2,552,625.00	1,858,265.60	72.80	14.60
	614000	Tekući transferi	6,430,721.99	5,112,692.75	79.50	40.17
	616000	Izdaci za kamate	250,000.00	228,294.96	91.32	1.79
	615000	Kapitalni grantovi	5,924,117.00	1,166,838.16	19.70	9.17
	821000	Kapitalna ulaganja	264,694.00	227,354.84	85.89	1.79
	823000	Otplate dugova	227,274.00	227,274.00	100.00	1.79
	600000	Tekuća rezerva	83,300.01	65,000.00	78.03	0.51
		UKUPNO	19,760,732.00	12,728,117.28	64.41	100.00

Izdaci za kamate

Izdaci za kamate u Budžetu Grada Sarajeva za 2021. godinu planirani su u iznosu od 250.000 KM po osnovu kreditnog zaduženja u Razvojnoj banci FBiH. U izvještajnom periodu izvršeni su u iznosu 228.294 KM, odnosno 91,32 % ukupno planiranih sredstava Budžetom Grada Sarajeva za 2021. godinu što predstavlja povećanje od 173,21 %, u odnosu na isti izvještajni period prošle godine.

Ek.kod	Izdaci za kamate	Budžet 2021.	Izvršenje 01.01.- 31.12.2021.	Izvršenje 01.01.- 31.12.2020.	Index % 2/1
		1	2	3	4
616000	Izdaci za kamate	250,000.00	228,294.96	83,561.66	91.32
616300	Izdaci za kamate	250,000.00	228,294.96	83,561.66	91.32

Kapitalni transferi i izdaci

Budžetom Grada Sarajeva za 2021. godinu, kapitalni transferi i izdaci su planirani u iznosu 6.188.811 KM, a u periodu 01.01.do 31.12.2021. godine izvršeni su u iznosu od 1.394.193 KM, odnosno 22,53 % od ukupno planiranih rashoda i izdataka za 2021. godinu u ove svrhe. Kapitalni transferi su izvršeni svega 19,70 % od ukupno planiranih sredstava za ove svrhe te je pomenuto izvršenje za 83,1% manje u odnosu na izvršenje kapitalnih transfera i izdataka u istom periodu 2020. godine, odnosno za 6.858.806 KM u apsolutnom iznosu.

Ek.kod	Kapitalni transferi i izdaci	Budžet 2021.	Izvršenje 01.01.- 31.12.2021.	Izvršenje 01.01.- 31.12.2020.	Index % 2/1	Učešće (%)
		1	2	3	4	5
	Kapitalni Transferi i izdaci	6,188,811.00	1,394,193.00	8,252,999.09	22.53	100.00
615000	Kapitalni grantovi	5,924,117.00	1,166,838.16	8,163,952.63	19.70	83.69
821000	Kapitalna ulaganja	264,694.00	227,354.84	89,046.46	85.89	16.31

U uvodu izvještaja je navedeno da je u toku 2021. godine izvršen unos neutrošenih kreditnih sredstava Razvojne banke iz 2020. godine (primitaka), a u cjelokupnom iznosu su predviđena za realizaciju kapitalnih projekata koji su od značaja za Grad Sarajevo. U 2021. godini se nije desila njihova realizacija što se i refleksiralo na loše izvršenje kapitalnih transfera a samim tim i sveukupnog budžeta. U slučaju da se projekti za koje su kreditna sredstva podignuta neće realizovati, neophodno je da se izvrši prenamjena kreditnih sredstava u skladu sa procedurom propisanom od strane Razvojne banke, na taj način odrede novi projekti, te izvršenje kapitalnih transfera dovede na zadovoljavajući nivo.

Tabelarni prikaz neutrošenih kreditnih sredstava Razvojne banke FBIH iz 2020. i razgraničenih u 2021. godinu.

PREGLED NAPLAĆENIH I NEUTROŠENIH PRIMITAKA U 2020.G. RAZGRANIČENIH U 2021.G.							
R.B.	Naziv Gradske službe	Zahjev			Razgraničenje u 2021. godini		
		Iznos	Konto kapitalnog primitaka	Ostvareni neutrošeni primici 2020. godine	Razgraničava se primitak na ekonomski kod	Razgraničava se primitak na	Razgraničava se ostvareni neutrošeni primici 2020. godine u 2021. godinu
PRIMICI OD KREDITNOG ZADUŽENJA KOD RAZVOJNE BANKE							
1.	Gradska služba za urbano planiranje, investicijske, stambene i komunalne poslove	4,903,522.69	814331	255,382.20	615100	PROJEKAT HOTEL VIDIKOVAC	0.00
			814331	147,063.49	821600	ZAŠTITA, KONZERVACIJA, PREZENTACIJA I REHABILITACIJA HISTORIJSKE GRAĐEVINE - ZGRADA ŽELJEZNIČKE STANICE	0.00
			814331	50,000.00	821600	KASARNA JAJCE	50,000.00
			814331	30,000.00	615100	PROJEKTOVANJE I IZGRADNJA BICIKLISTIČKE STAZE	30,000.00
			814331	30,000.00	615100	PJESKARENJEKAMNIH ZIDOVA KORITA MILJACKE	30,000.00
			814331	40,000.00	615100	OBNOVA I REKONSTRUKCIJA RAMIČA POTOKA	40,000.00
			814331	40,000.00	615100	OBNOVA I REKONSTRUKCIJA BISTRICKOG POTOKA	40,000.00
			814331	986,077.00	615400	PROJEKAT IZRADE KANALIZACIONOG SISTEMA ZA POTREBE GORNJE STANICE	986,077.00
			814331	2,605,000.00	615100	REKONSTRUKCIJA I ADAPTACIJA OBJEKTA BIVŠE ZGRADE SDK KOD VJEČNE VATRE	2,605,000.00
			814331	20,000.00	615100	REKONSTRUKCIJA PARK FIS	20,000.00
			814331	630,000.00	615100	PROJEKAT ZATVARANJA TERASE OLIMPIJSKOG BAZENA OTOKA	
			814331	20,000.00	615100	PROJEKAT OBJEKTA UGOSTITELJSKO TURISTIČKOG SADRŽAJA I VANJSKOG UREĐENJA NA LOKACIJI ČOLINA KAPA	20,000.00
			814331	50,000.00	615100	ILUMINACIJA OBJEKATA U GRADU SARAJEVO	50,000.00
	Ukupno	4,903,522.69		4,903,522.69			3,871,077.00

Sva ulaganja vezana za kapitalne grantove i kapitalna ulaganja navedena su pojedinačno po projektima i ulaganjima, koji su sastavni dio ovog izvještaja.

Otplate duga

Izdaci za otplatu primljenog kredita Razvojne banke planirani su Budžetom Grada Sarajeva za 2021. godinu u iznosu od 227.274 KM. U periodu od 01.01 do 31.12.2021. godine otplata kredita realizovana je na osnovu otplatnog plana u planiranom iznosu, odnosno 100% realizaciji.

Ek.kod	OTPLATA DUGA	Budžet 2021.	Izvršenje 01.01.- 31.12.2021.	Izvršenje 01.01.- 31.12.2020.	Index % 2/1	Index % 2/3
		1	2	3	4	5
823000	Otplate dugova	227,274.00	227,274.00		100.00	0.00
823300	Izdaci za otplatu glavnice kredita Razvojnoj banci FBIH	227,274.00	227,274.00	0.00	100.00	0.00